

**Estado de Situación Financiera o Balance General**  
**Del 01 de Enero de 2021 al 31 de Diciembre de 2021**

- En miles de colones -

Cuenta	Descripción	Nota	Año 2021	Año 2020
<b>1.</b>	<b>ACTIVO</b>			
<b>1.1.</b>	<b>Activo Corriente</b>			
<b>1.1.1.</b>	<b>Efectivo y equivalentes de efectivo</b>	03	336,65	400,00
1.1.1.01.	Efectivo		€336,65	€400,00
1.1.1.02.	Equivalentes de efectivo		€0,00	€0,00
<b>1.1.2.</b>	<b>Inversiones a corto plazo</b>	04	0,00	0,00
1.1.2.01.	Títulos y valores a valor razonable a corto plazo		€0,00	€0,00
1.1.2.02.	Títulos y valores a costo amortizado a corto plazo		€0,00	€0,00
1.1.2.03.	Instrumentos Derivados a corto plazo		€0,00	€0,00
1.1.2.98.	Otras inversiones a corto plazo		€0,00	€0,00
1.1.2.99.	Previsiones para deterioro de inversiones a corto plazo *		€0,00	€0,00
<b>1.1.3.</b>	<b>Cuentas a cobrar a corto plazo</b>	05	0,00	0,00
1.1.3.01.	Impuestos a cobrar a corto plazo		€0,00	€0,00
1.1.3.02.	Contribuciones sociales a cobrar a corto plazo		€0,00	€0,00
1.1.3.03.	Ventas a cobrar a corto plazo		€0,00	€0,00
1.1.3.04.	Servicios y derechos a cobrar a corto plazo		€0,00	€0,00
1.1.3.05.	Ingresos de la propiedad a cobrar a corto plazo		€0,00	€0,00
1.1.3.06.	Transferencias a cobrar a corto plazo		€0,00	€0,00
1.1.3.07.	Préstamos a corto plazo		€0,00	€0,00
1.1.3.08.	Documentos a cobrar a corto plazo		€0,00	€0,00
1.1.3.09.	Anticipos a corto plazo		€0,00	€0,00
1.1.3.10.	Deudores por avales ejecutados a corto plazo		€0,00	€0,00
1.1.3.11.	Planillas salariales		€0,00	€0,00
1.1.3.12.	Beneficios Sociales		€0,00	€0,00
1.1.3.13.	Cuentas por Cobrar Cajas Unicas		€0,00	€0,00
1.1.3.50.	Registro transitorio de transaccion de activo fijo		€0,00	€0,00
1.1.3.97.	Cuentas a cobrar en gestión judicial		€0,00	€0,00
1.1.3.98.	Otras cuentas a cobrar a corto plazo		€0,00	€0,00
1.1.3.99.	Previsiones para deterioro de cuentas a cobrar a corto plazo *		€0,00	€0,00
<b>1.1.4.</b>	<b>Inventarios</b>	06	256,33	224,69
1.1.4.01.	Materiales y suministros para consumo y prestación de servicios		€256,33	€224,69
1.1.4.02.	Bienes para la venta		€0,00	€0,00
1.1.4.03.	Materias primas y bienes en producción		€0,00	€0,00
1.1.4.04.	Bienes a Transferir sin contraprestación - Donaciones		€0,00	€0,00
1.1.4.99.	Previsiones para deterioro y pérdidas de inventario *		€0,00	€0,00
<b>1.1.9.</b>	<b>Otros activos a corto plazo</b>	07	584,90	1.099,07
1.1.9.01.	Gastos a devengar a corto plazo		€584,90	€1.099,07
1.1.9.02.	Cuentas transitorias		€0,00	€0,00
1.1.9.99.	Activos a corto plazo sujetos a depuración contable		€0,00	€0,00
	<b>Total del Activo Corriente</b>		<b>1.177,88</b>	<b>1.723,76</b>

<b>1.2.</b>	<b>Activo No Corriente</b>			
<b>1.2.2.</b>	<b>Inversiones a largo plazo</b>	<b>08</b>	<b>0,00</b>	<b>0,00</b>
1.2.2.01.	Títulos y valores a valor razonable a largo plazo		Ø0,00	Ø0,00
1.2.2.02.	Títulos y valores a costo amortizado a largo plazo		Ø0,00	Ø0,00
1.2.2.03.	Instrumentos Derivados a largo plazo		Ø0,00	Ø0,00
1.2.2.98.	Otras inversiones a largo plazo		Ø0,00	Ø0,00
1.2.2.99.	Previsiones para deterioro de inversiones a largo plazo *		Ø0,00	Ø0,00
<b>1.2.3.</b>	<b>Cuentas a cobrar a largo plazo</b>	<b>09</b>	<b>0,00</b>	<b>0,00</b>
1.2.3.03.	Ventas a cobrar a largo plazo		Ø0,00	Ø0,00
1.2.3.07.	Préstamos a largo plazo		Ø0,00	Ø0,00
1.2.3.08.	Documentos a cobrar a largo plazo		Ø0,00	Ø0,00
1.2.3.09.	Anticipos a largo plazo		Ø0,00	Ø0,00
1.2.3.10.	Deudores por avales ejecutados a largo plazo		Ø0,00	Ø0,00
1.2.3.98.	Otras cuentas a cobrar a largo plazo		Ø0,00	Ø0,00
1.2.3.99.	Previsiones para deterioro de cuentas a cobrar a largo plazo *		Ø0,00	Ø0,00
<b>1.2.5.</b>	<b>Bienes no concesionados</b>	<b>10</b>	<b>2.162,56</b>	<b>3.220,50</b>
1.2.5.01.	Propiedades, planta y equipos explotados		Ø2.162,56	Ø3.220,50
1.2.5.02.	Propiedades de inversión		Ø0,00	Ø0,00
1.2.5.03.	Activos biológicos no concesionados		Ø0,00	Ø0,00
1.2.5.04.	Bienes de infraestructura y de beneficio y uso público en servicio		Ø0,00	Ø0,00
1.2.5.05.	Bienes históricos y culturales		Ø0,00	Ø0,00
1.2.5.06.	Recursos naturales en explotación		Ø0,00	Ø0,00
1.2.5.07.	Recursos naturales en conservación		Ø0,00	Ø0,00
1.2.5.08.	Bienes intangibles no concesionados		Ø0,00	Ø0,00
1.2.5.99.	Bienes no concesionados en proceso de producción		Ø0,00	Ø0,00
<b>1.2.6.</b>	<b>Bienes concesionados</b>	<b>11</b>	<b>0,00</b>	<b>0,00</b>
1.2.6.01.	Propiedades, planta y equipos concesionados		Ø0,00	Ø0,00
1.2.6.03.	Activos biológicos concesionados		Ø0,00	Ø0,00
1.2.6.04.	Bienes de infraestructura y de beneficio y uso público concesionados		Ø0,00	Ø0,00
1.2.6.06.	Recursos naturales concesionados		Ø0,00	Ø0,00
1.2.6.08.	Bienes intangibles concesionados		Ø0,00	Ø0,00
1.2.6.99.	Bienes concesionados en proceso de producción		Ø0,00	Ø0,00
<b>1.2.7.</b>	<b>Inversiones patrimoniales - Método de participación</b>	<b>12</b>	<b>0,00</b>	<b>0,00</b>
1.2.7.01.	Inversiones patrimoniales en el sector privado interno		Ø0,00	Ø0,00
1.2.7.02.	Inversiones patrimoniales en el sector público interno		Ø0,00	Ø0,00
1.2.7.03.	Inversiones patrimoniales en el sector externo		Ø0,00	Ø0,00
1.2.7.04.	Inversiones patrimoniales en fideicomisos		Ø0,00	Ø0,00
<b>1.2.9.</b>	<b>Otros activos a largo plazo</b>	<b>13</b>	<b>0,00</b>	<b>0,00</b>
1.2.9.01.	Gastos a devengar a largo plazo		Ø0,00	Ø0,00
1.2.9.03.	Objetos de valor		Ø0,00	Ø0,00
1.2.9.99.	Activos a largo plazo sujetos a depuración contable		Ø0,00	Ø0,00
	Total del Activo no Corriente		2.162,56	3.220,50
	<b>TOTAL DEL ACTIVO</b>		<b>3.340,43</b>	<b>4.944,26</b>

<b>2.</b>	<b>PASIVO</b>			
<b>2.1.</b>	<b>Pasivo Corriente</b>			
<b>2.1.1.</b>	<b>Deudas a corto plazo</b>	<b>14</b>	<b>6.372,45</b>	<b>8.775,46</b>
2.1.1.01.	Deudas comerciales a corto plazo		Ø0,00	Ø0,00
2.1.1.02.	Deudas sociales y fiscales a corto plazo		Ø6.372,45	Ø8.775,46
2.1.1.03.	Transferencias a pagar a corto plazo		Ø0,00	Ø0,00
2.1.1.04.	Documentos a pagar a corto plazo		Ø0,00	Ø0,00
2.1.1.05.	Inversiones patrimoniales a pagar a corto plazo		Ø0,00	Ø0,00
2.1.1.06.	Deudas por avales ejecutados a corto plazo		Ø0,00	Ø0,00
2.1.1.07.	Deudas por anticipos a corto plazo		Ø0,00	Ø0,00
2.1.1.08.	Deudas por Planillas salariales		Ø0,00	Ø0,00
2.1.1.13.	Deudas por Creditos Fiscales a favor de terceros c/p		Ø0,00	Ø0,00
2.1.1.99.	Otras deudas a corto plazo		Ø0,00	Ø0,00
<b>2.1.2.</b>	<b>Endeudamiento público a corto plazo</b>	<b>15</b>	<b>0,00</b>	<b>0,00</b>
2.1.2.01.	Títulos y valores de la deuda pública a pagar a corto plazo		Ø0,00	Ø0,00
2.1.2.02.	Préstamos a pagar a corto plazo		Ø0,00	Ø0,00
2.1.2.03.	Deudas asumidas a corto plazo		Ø0,00	Ø0,00
2.1.2.04.	Endeudamiento de Tesorería a corto plazo		Ø0,00	Ø0,00
2.1.2.05.	Endeudamiento público a valor razonable		Ø0,00	Ø0,00
<b>2.1.3.</b>	<b>Fondos de terceros y en garantía</b>	<b>16</b>	<b>0,00</b>	<b>0,00</b>
2.1.3.01.	Fondos de terceros en la Caja Única		Ø0,00	Ø0,00
2.1.3.02.	Recaudación por cuenta de terceros		Ø0,00	Ø0,00
2.1.3.03.	Depósitos en garantía		Ø0,00	Ø0,00
2.1.3.90.	Cuentas Asociadas ( Deudores ) CP		Ø0,00	Ø0,00
2.1.3.99.	Otros fondos de terceros		Ø0,00	Ø0,00
<b>2.1.4.</b>	<b>Provisiones y reservas técnicas a corto plazo</b>	<b>17</b>	<b>10.455,96</b>	<b>21.298,05</b>
2.1.4.01.	Provisiones a corto plazo		Ø10.455,96	Ø21.298,05
2.1.4.02.	Reservas técnicas a corto plazo		Ø0,00	Ø0,00
<b>2.1.9.</b>	<b>Otros pasivos a corto plazo</b>	<b>18</b>	<b>0,00</b>	<b>0,00</b>
2.1.9.01.	Ingresos a devengar a corto plazo		Ø0,00	Ø0,00
2.1.9.02.	Instrumentos Derivados a pagar a corto plazo		Ø0,00	Ø0,00
2.1.9.99.	Pasivos a corto plazo sujetos a depuración contable		Ø0,00	Ø0,00
	<b>Total del Pasivo Corriente</b>		<b>16.828,41</b>	<b>30.073,51</b>

<b>2.2.</b>	<b>Pasivo No Corriente</b>			
<b>2.2.1.</b>	<b>Deudas a largo plazo</b>	<b>19</b>	<b>0,00</b>	<b>0,00</b>
2.2.1.01.	Deudas comerciales a largo plazo		Ø0,00	Ø0,00
2.2.1.02.	Deudas sociales y fiscales a largo plazo		Ø0,00	Ø0,00
2.2.1.04.	Documentos a pagar a largo plazo		Ø0,00	Ø0,00
2.2.1.05.	Inversiones patrimoniales a pagar a largo plazo		Ø0,00	Ø0,00
2.2.1.06.	Deudas por avales ejecutados a largo plazo		Ø0,00	Ø0,00
2.2.1.07.	Deudas por anticipos a largo plazo		Ø0,00	Ø0,00
2.2.1.99.	Otras deudas a largo plazo		Ø0,00	Ø0,00
<b>2.2.2.</b>	<b>Endeudamiento público a largo plazo</b>	<b>20</b>	<b>0,00</b>	<b>0,00</b>
2.2.2.01.	Títulos y valores de la deuda pública a pagar a largo plazo		Ø0,00	Ø0,00
2.2.2.02.	Préstamos a pagar a largo plazo		Ø0,00	Ø0,00
2.2.2.03.	Deudas asumidas a largo plazo		Ø0,00	Ø0,00
<b>2.2.3.</b>	<b>Fondos de terceros y en garantía</b>	<b>21</b>	<b>0,00</b>	<b>0,00</b>
2.2.3.01.	Fondos de terceros en la Caja Única		Ø0,00	Ø0,00
2.2.3.99.	Otros fondos de terceros		Ø0,00	Ø0,00
<b>2.2.4.</b>	<b>Provisiones y reservas técnicas a largo plazo</b>	<b>22</b>	<b>0,00</b>	<b>0,00</b>
2.2.4.01.	Provisiones a largo plazo		Ø0,00	Ø0,00
2.2.4.02.	Reservas técnicas a largo plazo		Ø0,00	Ø0,00
<b>2.2.9.</b>	<b>Otros pasivos a largo plazo</b>	<b>23</b>	<b>0,00</b>	<b>0,00</b>
2.2.9.01.	Ingresos a devengar a largo plazo		Ø0,00	Ø0,00
2.2.9.02.	Instrumentos Derivados a pagar a largo plazo		Ø0,00	Ø0,00
2.2.9.99.	Pasivos a largo plazo sujetos a depuración contable		Ø0,00	Ø0,00
	<b>Total del Pasivo no Corriente</b>		<b>0,00</b>	<b>0,00</b>
	<b>TOTAL DEL PASIVO</b>		<b>16.828,41</b>	<b>30.073,51</b>

<b>3. PATRIMONIO</b>				
<b>3.1.</b>	<b>Patrimonio público</b>			
<b>3.1.1.</b>	<b>Capital</b>	<b>24</b>	<b>12.377,21</b>	<b>12.377,21</b>
3.1.1.01.	Capital inicial		€12.377,21	€12.377,21
3.1.1.02.	Incorporaciones al capital		€0,00	€0,00
<b>3.1.2.</b>	<b>Transferencias de capital</b>	<b>25</b>	<b>0,00</b>	<b>0,00</b>
3.1.2.01.	Donaciones de capital		€0,00	€0,00
3.1.2.99.	Otras transferencias de capital		€0,00	€0,00
<b>3.1.3.</b>	<b>Reservas</b>	<b>26</b>	<b>0,00</b>	<b>0,00</b>
3.1.3.01.	Revaluación de bienes		€0,00	€0,00
3.1.3.99.	Otras reservas		€0,00	€0,00
<b>3.1.4.</b>	<b>Variaciones no asignables a reservas</b>	<b>27</b>	<b>0,00</b>	<b>0,00</b>
3.1.4.01.	Diferencias de conversión de moneda extranjera		€0,00	€0,00
3.1.4.02.	Diferencias de valor razonable de activos financieros destinados a la venta		€0,00	€0,00
3.1.4.03.	Diferencias de valor razonable de instrumentos financieros designados como cobertura		€0,00	€0,00
3.1.4.99.	Otras variaciones no asignables a reservas		€0,00	€0,00
<b>3.1.5.</b>	<b>Resultados acumulados</b>	<b>28</b>	<b>-25.865,18</b>	<b>-37.506,46</b>
3.1.5.01.	Resultados acumulados de ejercicios anteriores		-€37.506,46	-€32.914,84
3.1.5.02.	Resultado del ejercicio		€11.641,28	-€4.591,62
<b>3.2.</b>	<b>Intereses minoritarios</b>			
<b>3.2.1.</b>	<b>Intereses minoritarios - Participaciones en el patrimonio de entidades controladas</b>	<b>29</b>	<b>0,00</b>	<b>0,00</b>
3.2.1.01.	Intereses minoritarios - Participaciones en el patrimonio de entidades del sector gobierno general		€0,00	€0,00
3.2.1.02.	Intereses minoritarios - Participaciones en el patrimonio de empresas públicas e instituciones públicas financieras		€0,00	€0,00
<b>3.2.2.</b>	<b>Intereses minoritarios - Evolución</b>	<b>30</b>	<b>0,00</b>	<b>0,00</b>
3.2.2.01.	Intereses minoritarios - Evolución por reservas		€0,00	€0,00
3.2.2.02.	Intereses minoritarios - Evolución por variaciones no asignables a reservas		€0,00	€0,00
3.2.2.03.	Intereses minoritarios - Evolución por resultados acumulados		€0,00	€0,00
3.2.2.99.	Intereses minoritarios - Evolución por otros componentes del patrimonio		€0,00	€0,00
<b>TOTAL DEL PATRIMONIO</b>			<b>-13.487,97</b>	<b>-25.129,25</b>
<b>TOTAL DEL PASIVO Y PATRIMONIO</b>			<b>3.340,43</b>	<b>4.944,26</b>

0,00

0,00

Ana I. Alvarado Silesky, Depto Financiero

ANA ISABEL  
ALVARADO SILESKY  
(FIRMA)

Firmado digitalmente por ANA  
ISABEL ALVARADO SILESKY  
(FIRMA)  
Fecha: 2022.02.11 14:38:58 -06'00'

Elaborado por:

Revisado por:

Esteban Picado Sandi, PRESIDENTE

ESTEBAN PICADO 2022.02.14  
SANDI (FIRMA) 18:19:03 -06'00'

Aprobado por:

**Estado de Rendimiento Financiera**  
**Del 01 de Enero de 2021 al 31 de Diciembre de 2021**

- En miles de colones -

Cuenta	Descripción	Nota	Año 2021	Año 2020
<b>4.</b>	<b>INGRESOS</b>			
<b>4.1.</b>	<b>Impuestos</b>			
<b>4.1.1.</b>	<b>Impuestos sobre los ingresos, las utilidades y las ganancias de capital</b>	31	0,00	0,00
4.1.1.01.	Impuestos sobre los ingresos y utilidades de personas físicas		0,00	0,00
4.1.1.02.	Impuestos sobre los ingresos y utilidades de personas jurídicas		0,00	0,00
4.1.1.03.	Impuestos sobre dividendos e intereses de títulos valores		0,00	0,00
4.1.1.99.	Otros impuestos sobre los ingresos, las utilidades y las ganancias de capital		0,00	0,00
<b>4.1.2.</b>	<b>Impuestos sobre la propiedad</b>	32	0,00	0,00
4.1.2.01.	Impuesto sobre la propiedad de bienes inmuebles		0,00	0,00
4.1.2.02.	Impuesto sobre la propiedad de vehículos, aeronaves y embarcaciones		0,00	0,00
4.1.2.03.	Impuesto sobre el patrimonio		0,00	0,00
4.1.2.04.	Impuesto sobre los traspasos de bienes inmuebles		0,00	0,00
4.1.2.05.	Impuesto a los traspasos de vehículos, aeronaves y embarcaciones		0,00	0,00
4.1.2.99.	Otros impuestos a la propiedad		0,00	0,00
<b>4.1.3.</b>	<b>Impuestos sobre bienes y servicios</b>	33	0,00	0,00
4.1.3.01.	Impuestos generales y selectivos sobre ventas y consumo		0,00	0,00
4.1.3.02.	Impuestos específicos sobre la producción y consumo de bienes y servicios		0,00	0,00
4.1.3.99.	Otros impuestos sobre bienes y servicios		0,00	0,00
<b>4.1.4.</b>	<b>Impuestos sobre el comercio exterior y transacciones internacionales</b>	34	0,00	0,00
4.1.4.01.	Impuestos a las importaciones		0,00	0,00
4.1.4.02.	Impuestos a las exportaciones		0,00	0,00
4.1.4.99.	Otros impuestos sobre el comercio exterior y transacciones internacionales		0,00	0,00
<b>4.1.9.</b>	<b>Otros impuestos</b>	35	0,00	0,00
4.1.9.99.	Otros impuestos sin discriminar		0,00	0,00
<b>4.2.</b>	<b>Contribuciones sociales</b>			
<b>4.2.1.</b>	<b>Contribuciones a la seguridad social</b>	36	0,00	0,00
4.2.1.01.	Contribuciones al seguro de pensiones		0,00	0,00
4.2.1.02.	Contribuciones a regímenes especiales de pensiones		0,00	0,00
4.2.1.03.	Contribuciones al seguro de salud		0,00	0,00
<b>4.2.9.</b>	<b>Contribuciones sociales diversas</b>	37	0,00	0,00
4.2.9.99.	Otras contribuciones sociales		0,00	0,00
<b>4.3.</b>	<b>Multas, sanciones, remates y confiscaciones de origen no tributario</b>			
<b>4.3.1.</b>	<b>Multas y sanciones administrativas</b>	38	0,00	0,00
4.3.1.01.	Multas de tránsito		0,00	0,00
4.3.1.02.	Multas por atraso en el pago de bienes y servicios		0,00	0,00
4.3.1.03.	Sanciones administrativas		0,00	0,00
4.3.1.99.	Otras multas		0,00	0,00
<b>4.3.2.</b>	<b>Remates y confiscaciones de origen no tributario</b>	39	0,00	0,00
4.3.2.99.	Otros remates y confiscaciones de origen no tributario		0,00	0,00
<b>4.3.3.</b>	<b>Intereses moratorios</b>	40	0,00	0,00
4.3.3.01.	Otros remates y confiscaciones de origen no tributario		0,00	0,00
4.3.3.02.	Intereses moratorios por atraso en el pago de multas de tránsito		0,00	0,00
<b>4.4.</b>	<b>Ingresos y resultados positivos por ventas</b>			
<b>4.4.1.</b>	<b>Ventas de bienes y servicios</b>	41	0,00	0,00
4.4.1.01.	Ventas de bienes		0,00	0,00
4.4.1.02.	Ventas de servicios		0,00	0,00
<b>4.4.2.</b>	<b>Derechos administrativos</b>	42	0,00	0,00
4.4.2.01.	Derechos administrativos a los servicios de transporte		0,00	0,00
4.4.2.99.	Otros derechos administrativos		0,00	0,00
<b>4.4.3.</b>	<b>Comisiones por préstamos</b>	43	0,00	0,00
4.4.3.01.	Comisiones por préstamos al sector privado interno		0,00	0,00
4.4.3.02.	Comisiones por préstamos al sector público interno		0,00	0,00
4.4.3.03.	Comisiones por préstamos al sector externo		0,00	0,00

<b>4.4.4.</b>	<b>Resultados positivos por ventas de inversiones</b>	<b>44</b>	<b>0,00</b>	<b>0,00</b>
4.4.4.01.	Resultados positivos por ventas de inversiones patrimoniales - Método de participación		Ø0,00	Ø0,00
4.4.4.98.	Resultados positivos por ventas de otras inversiones		Ø0,00	Ø0,00
<b>4.4.5.</b>	<b>Resultados positivos por ventas e intercambio de bienes</b>	<b>45</b>	<b>0,00</b>	<b>0,00</b>
4.4.5.01.	Resultados positivos por ventas de construcciones terminadas		Ø0,00	Ø0,00
4.4.5.02.	Resultados positivos por ventas de propiedades, planta y equipo		Ø0,00	Ø0,00
4.4.5.03.	Resultados positivos por ventas de activos biológicos		Ø0,00	Ø0,00
4.4.5.04.	Resultados positivos por ventas de bienes intangibles		Ø0,00	Ø0,00
4.4.5.05.	Resultados positivos por ventas por arrendamientos financieros		Ø0,00	Ø0,00
4.4.5.06.	Resultados positivos por intercambio de propiedades, planta y equipo		Ø0,00	Ø0,00
4.4.5.07.	Resultados positivos por intercambio de bienes intangibles		Ø0,00	Ø0,00
4.4.5.08.	Resultados positivos por intercambio de Inventario		Ø0,00	Ø0,00
4.4.5.09.	Resultados positivos por la entrega de activos como medio de pago de impuestos		Ø0,00	Ø0,00
4.4.5.10.	Resultados positivos por intercambio de Infra		Ø0,00	Ø0,00
<b>4.4.6.</b>	<b>Resultados positivos por la recuperación de dinero mal agreditado de periodos anteriores</b>	<b>46</b>	<b>0,00</b>	<b>0,00</b>
4.4.6.01.	Resultados positivos por la recuperación de sumas de periodos anteriores		Ø0,00	Ø0,00
<b>4.5.</b>	<b>Ingresos de la propiedad</b>			
<b>4.5.1.</b>	<b>Rentas de inversiones y de colocación de efectivo</b>	<b>47</b>	<b>0,00</b>	<b>0,00</b>
4.5.1.01.	Intereses por equivalentes de efectivo		Ø0,00	Ø0,00
4.5.1.02.	Intereses por títulos y valores a costo amortizado		Ø0,00	Ø0,00
4.5.1.98.	Resultados positivos de otras inversiones		Ø0,00	Ø0,00
<b>4.5.2.</b>	<b>Alquileres y derechos sobre bienes</b>	<b>48</b>	<b>0,00</b>	<b>0,00</b>
4.5.2.01.	Alquileres		Ø0,00	Ø0,00
4.5.2.02.	Ingresos por concesiones		Ø0,00	Ø0,00
4.5.2.03.	Derechos sobre bienes intangibles		Ø0,00	Ø0,00
<b>4.5.9.</b>	<b>Otros ingresos de la propiedad</b>	<b>49</b>	<b>0,00</b>	<b>0,00</b>
4.5.9.03.	Intereses por ventas		Ø0,00	Ø0,00
4.5.9.07.	Intereses por préstamos		Ø0,00	Ø0,00
4.5.9.08.	Intereses por documentos a cobrar		Ø0,00	Ø0,00
4.5.9.10.	Intereses por deudores por avals ejecutados		Ø0,00	Ø0,00
4.5.9.97.	Intereses por cuentas a cobrar en gestión judicial		Ø0,00	Ø0,00
4.5.9.99.	Intereses por otras cuentas a cobrar		Ø0,00	Ø0,00
<b>4.6.</b>	<b>Transferencias</b>			
<b>4.6.1.</b>	<b>Transferencias corrientes</b>	<b>50</b>	<b>96.894,79</b>	<b>98.854,00</b>
4.6.1.01.	Transferencias corrientes del sector privado interno		Ø0,00	Ø0,00
4.6.1.02.	Transferencias corrientes del sector público interno		Ø96.894,79	Ø98.854,00
4.6.1.03.	Transferencias corrientes del sector externo		Ø0,00	Ø0,00
<b>4.6.2.</b>	<b>Transferencias de capital</b>	<b>51</b>	<b>0,00</b>	<b>0,00</b>
4.6.2.01.	Transferencias de capital del sector privado interno		Ø0,00	Ø0,00
4.6.2.02.	Transferencias de capital del sector público interno		Ø0,00	Ø0,00
4.6.2.03.	Transferencias de capital del sector externo		Ø0,00	Ø0,00
<b>4.9.</b>	<b>Otros ingresos</b>			
<b>4.9.1.</b>	<b>Resultados positivos por tenencia y por exposición a la inflación</b>	<b>52</b>	<b>0,00</b>	<b>0,00</b>
4.9.1.01.	Diferencias de cambio positivas por activos		Ø0,00	Ø0,00
4.9.1.02.	Diferencias de cambio positivas por pasivos		Ø0,00	Ø0,00
4.9.1.03.	Resultados positivos por tenencia de activos no derivados		Ø0,00	Ø0,00
4.9.1.04.	Resultados positivos por tenencia de pasivos no derivados		Ø0,00	Ø0,00
4.9.1.05.	Resultados positivos por tenencia de instrumentos financieros derivados		Ø0,00	Ø0,00
4.9.1.06.	Resultado positivo por exposición a la inflación		Ø0,00	Ø0,00
<b>4.9.2.</b>	<b>Reversión de consumo de bienes</b>	<b>53</b>	<b>0,00</b>	<b>0,00</b>
4.9.2.01.	Reversión de consumo de bienes no concesionados		Ø0,00	Ø0,00
4.9.2.02.	Reversión de consumo de bienes concesionados		Ø0,00	Ø0,00

4.9.3.	Reversión de pérdidas por deterioro y desvalorización de bienes	54	0,00	0,00
4.9.3.01.	Reversión de deterioro y desvalorización de bienes no concesionados		€0,00	€0,00
4.9.3.02.	Reversión de deterioro y desvalorización de bienes concesionados		€0,00	€0,00
4.9.3.03.	Reversión de deterioro y desvalorización de inventarios por materiales y suministros para consumo y prestación de servicios		€0,00	€0,00
4.9.3.04.	Reversión de deterioro y desvalorización de inventarios por bienes para la venta		€0,00	€0,00
4.9.3.05.	Reversión de deterioro y desvalorización de inventarios por materias primas y bienes en producción		€0,00	€0,00
4.9.4.	Recuperación de provisiones	55	0,00	0,00
4.9.4.01.	Recuperación de provisiones para deterioro de inversiones		€0,00	€0,00
4.9.4.02.	Recuperación de provisiones para deterioro de cuentas a cobrar		€0,00	€0,00
4.9.4.03.	Recuperación de provisiones para deterioro y pérdidas de inventarios		€0,00	€0,00
4.9.5.	Recuperación de provisiones y reservas técnicas	56	0,00	0,00
4.9.5.01.	Recuperación de provisiones para litigios y demandas		€0,00	€0,00
4.9.5.02.	Recuperación de provisiones para reestructuración		€0,00	€0,00
4.9.5.03.	Recuperación de provisiones para beneficios a los empleados		€0,00	€0,00
4.9.5.99.	Recuperación de otras provisiones y reservas técnicas		€0,00	€0,00
4.9.6.	Resultados positivos de inversiones patrimoniales y participación de los intereses minoritarios	57	0,00	0,00
4.9.6.01.	Resultados positivos de inversiones patrimoniales		€0,00	€0,00
4.9.6.02.	Participación de los intereses minoritarios en el resultado neto negativo		€0,00	€0,00
4.9.9.	Otros ingresos y resultados positivos	58	0,00	0,00
4.9.9.99.	Ingresos y resultados positivos varios		€0,00	€0,00
	<b>TOTAL DE INGRESOS</b>		<b>96.894,79</b>	<b>98.854,00</b>

5.	<b>GASTOS</b>			
5.1.	<b>Gastos de funcionamiento</b>			
5.1.1.	<b>Gastos en personal</b>	59	77.565,92	94.677,07
5.1.1.01.	Remuneraciones Básicas		€31.012,58	€36.618,61
5.1.1.02.	Remuneraciones eventuales		€0,00	€0,00
5.1.1.03.	Incentivos salariales		€31.282,92	€39.514,42
5.1.1.04.	Contribuciones patronales al desarrollo y la seguridad social		€9.567,87	€11.723,14
5.1.1.05.	Contribuciones patronales a fondos de pensiones y a otros fondos de capitalización		€5.702,54	€6.820,90
5.1.1.06.	Asistencia social y beneficios al personal		€0,00	€0,00
5.1.1.07.	Contribuciones estatales a la seguridad social		€0,00	€0,00
5.1.1.99.	Otros gastos en personal		€0,00	€0,00
5.1.2.	<b>Servicios</b>	60	2.287,82	3.195,41
5.1.2.01.	Alquileres y derechos sobre bienes		€0,00	€1.286,37
5.1.2.02.	Servicios básicos		€18,91	€249,13
5.1.2.03.	Servicios comerciales y financieros		€710,88	€127,74
5.1.2.04.	Servicios de gestión y apoyo		€189,34	€204,07
5.1.2.05.	Gastos de viaje y transporte		€16,10	€10,08
5.1.2.06.	Seguros, reaseguros y otras obligaciones		€1.191,82	€1.021,94
5.1.2.07.	Capacitación y protocolo		€0,00	€0,00
5.1.2.08.	Mantenimiento y reparaciones		€103,89	€290,42
5.1.2.99.	Otros servicios		€56,89	€5,66
5.1.3.	<b>Materiales y suministros consumidos</b>	61	656,54	271,82
5.1.3.01.	Productos químicos y conexos		€114,90	€29,34
5.1.3.02.	Alimentos y productos agropecuarios		€0,00	€41,23
5.1.3.03.	Materiales y productos de uso en la construcción y mantenimiento		€59,69	€7,01
5.1.3.04.	Herramientas, repuestos y accesorios		€148,60	€31,08
5.1.3.99.	Útiles, materiales y suministros diversos		€333,34	€163,18
5.1.4.	<b>Consumo de bienes distintos de inventarios</b>	62	1.120,95	1.984,14
5.1.4.01.	Consumo de bienes no concesionados		€1.120,95	€1.984,14
5.1.4.02.	Consumo de bienes concesionados		€0,00	€0,00

<b>5.1.5.</b>	<b>Pérdidas por deterioro y desvalorización de bienes</b>	<b>63</b>	<b>0,00</b>	<b>46,88</b>
5.1.5.01.	Deterioro y desvalorización de bienes no concesionados		€0,00	€46,88
5.1.5.02.	Deterioro y desvalorización de bienes concesionados		€0,00	€0,00
<b>5.1.6.</b>	<b>Deterioro y pérdidas de inventarios</b>	<b>64</b>	<b>0,00</b>	<b>0,00</b>
5.1.6.01.	Deterioro y pérdidas de inventarios por materiales y suministros para consumo y prestación de servicios		€0,00	€0,00
5.1.6.02.	Deterioro y pérdidas de inventarios por bienes para la venta		€0,00	€0,00
5.1.6.03.	Deterioro y pérdidas de inventarios por materias primas y bienes en producción		€0,00	€0,00
<b>5.1.7.</b>	<b>Deterioro de inversiones y cuentas a cobrar</b>	<b>65</b>	<b>0,00</b>	<b>0,00</b>
5.1.7.01.	Deterioro de inversiones		€0,00	€0,00
5.1.7.02.	Deterioro de cuentas a cobrar		€0,00	€0,00
<b>5.1.8.</b>	<b>Cargos por provisiones y reservas técnicas</b>	<b>66</b>	<b>3.313,13</b>	<b>2.831,50</b>
5.1.8.01.	Cargos por litigios y demandas		€0,00	€0,00
5.1.8.02.	Cargos por reestructuración		€0,00	€0,00
5.1.8.03.	Cargos por beneficios a los empleados		€3.313,13	€2.831,50
5.1.8.99.	Cargos por otras provisiones y reservas técnicas		€0,00	€0,00
<b>5.2.</b>	<b>Gastos financieros</b>			
<b>5.2.1.</b>	<b>Intereses sobre endeudamiento público</b>	<b>67</b>	<b>0,00</b>	<b>0,00</b>
5.2.1.01.	Intereses sobre títulos y valores de la deuda pública		€0,00	€0,00
5.2.1.02.	Intereses sobre préstamos		€0,00	€0,00
5.2.1.03.	Intereses sobre deudas asumidas		€0,00	€0,00
5.2.1.04.	Intereses sobre endeudamiento de Tesorería		€0,00	€0,00
<b>5.2.9.</b>	<b>Otros gastos financieros</b>	<b>68</b>	<b>0,00</b>	<b>0,00</b>
5.2.9.01.	Intereses por deudas comerciales		€0,00	€0,00
5.2.9.02.	Intereses por deudas sociales y fiscales		€0,00	€0,00
5.2.9.04.	Intereses por documentos a pagar		€0,00	€0,00
5.2.9.06.	Intereses sobre deudas por avales ejecutados		€0,00	€0,00
5.2.9.99.	Otros gastos financieros varios		€0,00	€0,00
<b>5.3.</b>	<b>Gastos y resultados negativos por ventas</b>			
<b>5.3.1.</b>	<b>Costo de ventas de bienes y servicios</b>	<b>69</b>	<b>0,00</b>	<b>0,00</b>
5.3.1.01.	Costo de ventas de bienes		€0,00	€0,00
5.3.1.02.	Costo de ventas de servicios		€0,00	€0,00
<b>5.3.2.</b>	<b>Resultados negativos por ventas de inversiones</b>	<b>70</b>	<b>0,00</b>	<b>0,00</b>
5.3.2.02.	Resultados negativos por ventas de inversiones patrimoniales - Método de participación		€0,00	€0,00
5.3.2.99.	Resultados negativos por ventas de otras inversiones		€0,00	€0,00
<b>5.3.3.</b>	<b>Resultados negativos por ventas e intercambio de bienes</b>	<b>71</b>	<b>0,00</b>	<b>0,00</b>
5.3.3.01.	Resultados negativos por ventas de construcciones terminadas		€0,00	€0,00
5.3.3.02.	Resultados negativos por ventas de propiedades, planta y equipo		€0,00	€0,00
5.3.3.03.	Resultados negativos por ventas de activos biológicos		€0,00	€0,00
5.3.3.04.	Resultados negativos por ventas de bienes intangibles		€0,00	€0,00
5.3.3.05.	Resultados negativos por ventas por arrendamientos financieros		€0,00	€0,00
5.3.3.06.	Resultados negativos por intercambio de propiedades, planta y equipo		€0,00	€0,00
5.3.3.07.	Resultados negativos por intercambio de bienes intangibles		€0,00	€0,00
5.3.3.08.	Resultados negativos por intercambio de bienes Patrimonio Historico Cultural		€0,00	€0,00
5.3.3.10.	Resultados negativo por intercambio de Infra		€0,00	€0,00
<b>5.4.</b>	<b>Transferencias</b>			
<b>5.4.1.</b>	<b>Transferencias corrientes</b>	<b>72</b>	<b>172,35</b>	<b>314,23</b>
5.4.1.01.	Transferencias corrientes al sector privado interno		€171,71	€314,23
5.4.1.02.	Transferencias corrientes al sector público interno		€0,64	€0,00
5.4.1.03.	Transferencias corrientes al sector externo		€0,00	€0,00
<b>5.4.2.</b>	<b>Transferencias de capital</b>	<b>73</b>	<b>0,00</b>	<b>0,00</b>
5.4.2.01.	Transferencias de capital al sector privado interno		€0,00	€0,00
5.4.2.02.	Transferencias de capital al sector público interno		€0,00	€0,00
5.4.2.03.	Transferencias de capital al sector externo		€0,00	€0,00
<b>5.9.</b>	<b>Otros gastos</b>			
<b>5.9.1.</b>	<b>Resultados negativos por tenencia y por exposición a la inflación</b>	<b>74</b>	<b>0,00</b>	<b>0,00</b>
5.9.1.01.	Diferencias de cambio negativas por activos		€0,00	€0,00
5.9.1.02.	Diferencias de cambio negativas por pasivos		€0,00	€0,00
5.9.1.03.	Resultados negativos por tenencia de activos no derivados		€0,00	€0,00
5.9.1.04.	Resultados negativos por tenencia de pasivos no derivados		€0,00	€0,00



5.9.1.05.	Resultados negativos por tenencia de instrumentos financieros derivados		€0,00	€0,00
5.9.1.06.	Resultado negativo por exposición a la inflación		€0,00	€0,00
5.9.2.	Resultados negativos de inversiones patrimoniales y participación de los intereses minoritarios	75	0,00	0,00
5.9.2.01.	Resultados negativos de inversiones patrimoniales		€0,00	€0,00
5.9.2.02.	Participación de los intereses minoritarios en el resultado neto positivo		€0,00	€0,00
5.9.9.	Otros gastos y resultados negativos	76	136,81	124,58
5.9.9.02.	Impuestos, multas y recargos moratorios		€136,81	€124,58
5.9.9.03.	Devoluciones de impuestos		€0,00	€0,00
5.9.9.99.	Gastos y resultados negativos varios		€0,00	€0,00
<b>TOTAL DE GASTOS</b>			<b>85.253,51</b>	<b>103.445,62</b>
<b>AHORRO y/o DESAHORRO DEL PERIODO</b>			<b>11.641,28</b>	<b>-4.591,62</b>
			0,00	0,00

Ana I. Alvarado Silesky, Depto Financiero

ANA ISABEL  
ALVARADO  
SILESKY (FIRMA)

Firmado digitalmente por  
ANA ISABEL ALVARADO  
SILESKY (FIRMA)  
Fecha: 2022.02.11 14:42:56  
-06'00'

Elaborado por:

Revisado por:

Esteban Picado Sandi, PRESIDENTE

ESTEBAN PICADO 2022.02.14  
SANDI (FIRMA) 18:20:18 -06'00'

Aprobado por:

**ESTADO DE FLUJO DE EFECTIVO**  
**Del 01 de Enero de 2021 al 31 de Diciembre de 2021**

*En miles de colones*

P	Descripción	Nota N°	Ejercicio 2021	Ejercicio 2020
<b>FLUJOS DE EFECTIVO DE LAS ACTIVIDADES DE OPERACIÓN</b>				
<b>Cobros</b>		<b>77</b>	<b>96.894,79</b>	<b>98.854,00</b>
	Cobros por impuestos		0,00	0,00
	Cobros por contribuciones sociales		0,00	0,00
	Cobros por multas, sanciones, remates y confiscaciones de origen no tributario		0,00	0,00
	Cobros por ventas de inventarios, servicios y derechos administrativos		0,00	0,00
	Cobros por ingresos de la propiedad		0,00	0,00
	Cobros por transferencias		96.894,79	98.854,00
	Cobros por concesiones		0,00	0,00
	Otros cobros por actividades de operación		0,00	0,00
<b>Pagos</b>		<b>78</b>	<b>96.895,13</b>	<b>98.853,99</b>
	Pagos por beneficios al personal		64.028,52	75.538,63
	Pagos por servicios y adquisiciones de inventarios (incluye anticipos)		1.910,46	4.400,51
	Pagos por prestaciones de la seguridad social		15.940,40	18.292,60
	Pagos por otras transferencias		14.327,57	316,15
	Otros pagos por actividades de operación		688,19	306,10
<b>Flujos netos de efectivo por actividades de operación</b>			<b>-0,35</b>	<b>0,01</b>
<b>FLUJOS DE EFECTIVO DE LAS ACTIVIDADES DE INVERSIÓN</b>				
<b>Cobros</b>		<b>79</b>	<b>0,00</b>	<b>0,00</b>
	Cobros por ventas de bienes distintos de inventarios		0,00	0,00
	Cobros por ventas y reembolso de inversiones patrimoniales		0,00	0,00
	Cobros por ventas y reembolso de inversiones en otros instrumentos financieros		0,00	0,00
	Cobros por reembolsos de préstamos		0,00	0,00
	Otros cobros por actividades de inversión		0,00	0,00
<b>Pagos</b>		<b>80</b>	<b>63,00</b>	<b>180,09</b>
	Pagos por adquisición de bienes distintos de inventarios		63,00	180,09
	Pagos por adquisición de inversiones patrimoniales		0,00	0,00
	Pagos por adquisición de inversiones en otros instrumentos financieros		0,00	0,00
	Pagos por préstamos otorgados		0,00	0,00
	Otros pagos por actividades de inversión		0,00	0,00
<b>Flujos netos de efectivo por actividades de inversión</b>			<b>-63,00</b>	<b>-180,09</b>

FLUJOS DE EFECTIVO DE LAS ACTIVIDADES DE FINANCIACIÓN				
<b>Cobros</b>		<b>81</b>	<b>0,00</b>	<b>0,00</b>
	Cobros por incrementos de capital y transferencias de capital		0,00	0,00
	Cobros por endeudamiento público		0,00	0,00
	Otros cobros por actividades de financiación		0,00	0,00
<b>Pagos</b>		<b>82</b>	<b>0,00</b>	<b>0,00</b>
	Pagos por disminuciones del patrimonio que no afectan resultados		0,00	0,00
	Pagos por amortizaciones de endeudamiento público		0,00	0,00
	Otros pagos por actividades de financiación		0,00	0,00
<b>Flujos netos de efectivo por actividades de financiación</b>			<b>0,00</b>	<b>0,00</b>
<b>Incremento/Disminución neta de efectivo y equivalentes de efectivo por flujos de actividades</b>			<b>-63,35</b>	<b>-180,08</b>
<b>Incremento/Disminución neta de efectivo y equivalentes de efectivo por diferencias de cambio no realizadas</b>			<b>0,00</b>	<b>0,00</b>
<b>Efectivo y equivalentes de efectivo al inicio del ejercicio</b>			<b>400,00</b>	<b>580,07</b>
<b>Efectivo y equivalentes de efectivo al final del ejercicio</b>		<b>83</b>	<b>336,65</b>	<b>400,00</b>

Ana I. Alvarado Silesky, Depto Financiero

**ANA ISABEL ALVARADO  
SILESKY (FIRMA)**

Firmado digitalmente por ANA  
ISABEL ALVARADO SILESKY (FIRMA)  
Fecha: 2022.02.11 14:42:03 -06'00'

Elaborado por:

Revisado por:

Esteban Picado Sandí, PRESIDENTE

**ESTEBAN PICADO SANDI 2022.02.14 18:15:11  
(FIRMA)**

-06'00'

Aprobado por:

**Estado de Situación y Evolución de Bienes**  
**Del 01 de Enero de 2021 al 31 de Diciembre de 2021**  
**En miles de colones**

Cuenta	Descripción(*)	Saldos al Inicio					Movimientos en el ejercicio							Saldos al cierre	Depreciaciones / Agotamiento / Amortizaciones					Valores residuales al cierre
		Valores de Origen	Mejoras Inversiones	Revaluaciones	Deterioros	Totales al inicio	Altas	Bajas	Mejoras Inversiones	Revaluaciones	Deterioros	Otros Movimientos	Totales Movimientos del Ejercicio		Acumuladas al inicio	Incrementos	Bajas	Del ejercicio	Acumuladas al cierre	
<b>1.2.5.</b>	<b>BIENES NO CONCESIONADOS</b>																			
1.2.5.01	<b>Propiedades, planta y equipos explotados</b>	25.023,45	0,00	0,00	0,00	25.023,45	63,00	0,00	0,00	0,00	0,00	0,00	63,00	25.086,45	-21.802,95	-1.120,95	0,00	-1.120,95	-22.923,90	2.162,56
1.2.5.01.01.	Tierras y terrenos					0,00							0,00	0,00				0,00	0,00	0,00
1.2.5.01.02.	Edificios					0,00							0,00	0,00				0,00	0,00	0,00
1.2.5.01.03.	Maquinaria y equipos para la producción					0,00							0,00	0,00				0,00	0,00	0,00
1.2.5.01.04.	Equipos de transporte, tracción y elevación	13.266,68				13.266,68							0,00	13.266,68	-13.266,68			0,00	-13.266,68	0,00
1.2.5.01.05.	Equipos de comunicación	582,25				582,25							0,00	582,25	-582,25			0,00	-582,25	0,00
1.2.5.01.06.	Equipos y mobiliario de oficina	3.080,01				3.080,01							0,00	3.080,01	-2.387,21	-215,47		-215,47	-2.602,68	477,33
1.2.5.01.07.	Equipos para computación	8.094,51				8.094,51	63,00						63,00	8.157,51	-5.566,81	-905,48		-905,48	-6.472,29	1.685,22
1.2.5.01.08.	Equipos sanitario, de laboratorio e investigación					0,00							0,00	0,00				0,00	0,00	0,00
1.2.5.01.09.	Equipos y mobiliario educacional, deportivo y recreativo					0,00							0,00	0,00				0,00	0,00	0,00
1.2.5.01.10.	Equipos de seguridad, orden, vigilancia y control público					0,00							0,00	0,00				0,00	0,00	0,00
1.2.5.01.11.	Semovientes					0,00							0,00	0,00				0,00	0,00	0,00
1.2.5.01.99.	Maquinarias, equipos y mobiliarios diversos					0,00							0,00	0,00				0,00	0,00	0,00
1.2.5.02	<b>Propiedades de inversión</b>	0,00	0,00	0,00	0,00	0,00	0,00	0,00	0,00	0,00	0,00	0,00	0,00	0,00	0,00	0,00	0,00	0,00	0,00	0,00
1.2.5.02.01.	Tierras y terrenos					0,00							0,00	0,00				0,00	0,00	0,00
1.2.5.02.02.	Edificios					0,00							0,00	0,00				0,00	0,00	0,00
1.2.5.03	<b>Activos Biológicos no concesionados</b>												0,00					0,00	0,00	0,00
1.2.5.03.01.	Plantas y árboles					0,00							0,00	0,00				0,00	0,00	0,00
1.2.5.03.02.	Semovientes					0,00							0,00	0,00				0,00	0,00	0,00
1.2.5.04	<b>Bienes de infraestructura y de beneficio y uso público en servicio</b>	0,00	0,00	0,00	0,00	0,00	0,00	0,00	0,00	0,00	0,00	0,00	0,00	0,00	0,00	0,00	0,00	0,00	0,00	0,00
1.2.5.04.01.	Vías de comunicación terrestre					0,00							0,00	0,00				0,00	0,00	0,00
1.2.5.04.02.	Obras marítimas y fluviales					0,00							0,00	0,00				0,00	0,00	0,00
1.2.5.04.03.	Centrales y redes de comunicación y energía					0,00							0,00	0,00				0,00	0,00	0,00
1.2.5.04.99.	Otros bienes de infraestructura y de beneficio y uso público en servicio					0,00							0,00	0,00				0,00	0,00	0,00
1.2.5.05	<b>Bienes históricos y culturales</b>	0,00	0,00	0,00	0,00	0,00	0,00	0,00	0,00	0,00	0,00	0,00	0,00	0,00	0,00	0,00	0,00	0,00	0,00	0,00
1.2.5.05.01.	Inmuebles históricos y culturales					0,00							0,00	0,00				0,00	0,00	0,00
1.2.5.05.02.	Piezas y obras históricas y de colección					0,00							0,00	0,00				0,00	0,00	0,00
1.2.5.05.99.	Otros bienes históricos y culturales					0,00							0,00	0,00				0,00	0,00	0,00
1.2.5.06	<b>Recursos naturales en explotación</b>	0,00	0,00	0,00	0,00	0,00	0,00	0,00	0,00	0,00	0,00	0,00	0,00	0,00	0,00	0,00	0,00	0,00	0,00	0,00
1.2.5.06.01.	Recursos naturales no renovables					0,00							0,00	0,00				0,00	0,00	0,00
1.2.5.06.02.	Recursos naturales renovables					0,00							0,00	0,00				0,00	0,00	0,00
1.2.5.07	<b>Recursos naturales en conservación</b>	0,00	0,00	0,00	0,00	0,00	0,00	0,00	0,00	0,00	0,00	0,00	0,00	0,00	0,00	0,00	0,00	0,00	0,00	0,00
1.2.5.07.01.	Recursos naturales no renovables					0,00							0,00	0,00				0,00	0,00	0,00
1.2.5.07.02.	Recursos naturales renovables					0,00							0,00	0,00				0,00	0,00	0,00
1.2.5.08	<b>Bienes intangibles</b>	0,00	0,00	0,00	0,00	0,00	0,00	0,00	0,00	0,00	0,00	0,00	0,00	0,00	0,00	0,00	0,00	0,00	0,00	0,00
1.2.5.08.01.	Patentes y marcas registradas					0,00							0,00	0,00				0,00	0,00	0,00
1.2.5.08.02.	Derechos de autor					0,00							0,00	0,00				0,00	0,00	0,00
1.2.5.08.03.	Software y programas					0,00							0,00	0,00				0,00	0,00	0,00
1.2.5.08.99.	Otros bienes intangibles					0,00							0,00	0,00				0,00	0,00	0,00
1.2.5.99	<b>Bienes no concesionados en proceso de producción</b>	0,00	0,00	0,00	0,00	0,00	0,00	0,00	0,00	0,00	0,00	0,00	0,00	0,00	0,00	0,00	0,00	0,00	0,00	0,00
1.2.5.99.01	Propiedades, planta y equipo					0,00							0,00	0,00				0,00	0,00	0,00
1.2.5.99.04	Bienes de infraestructura y de beneficio y uso público					0,00							0,00	0,00				0,00	0,00	0,00
1.2.5.99.05	Bienes culturales					0,00							0,00	0,00				0,00	0,00	0,00
1.2.5.99.08	Bienes intangibles					0,00							0,00	0,00				0,00	0,00	0,00
<b>SUBTOTALS BIENES NO CONCESIONADOS</b>		25.023,45	0,00	0,00	0,00	25.023,45	63,00	0,00	0,00	0,00	0,00	0,00	63,00	25.086,45	-21.802,95	-1.120,95	0,00	-1.120,95	-22.923,90	2.162,56
1.2.6	<b>BIENES CONCESIONADOS</b>																			
1.2.6.01	<b>Propiedades, planta y equipos</b>	0,00	0,00	0,00	0,00	0,00	0,00	0,00	0,00	0,00	0,00	0,00	0,00	0,00	0,00	0,00	0,00	0,00	0,00	0,00
1.2.6.01.01	Tierras y terrenos					0,00							0,00	0,00				0,00	0,00	0,00
1.2.6.01.02	Edificios					0,00							0,00	0,00				0,00	0,00	0,00
1.2.6.01.03	Maquinaria y equipos para la producción					0,00							0,00	0,00				0,00	0,00	0,00
1.2.6.01.04	Equipos de transporte, tracción y elevación					0,00							0,00	0,00				0,00	0,00	0,00
1.2.6.01.05	Equipos de comunicación					0,00							0,00	0,00				0,00	0,00	0,00

1.2.6.01.06	Equipos y mobiliario de oficina					0,00										0,00				0,00	0,00	0,00
1.2.6.01.07	Equipos para computación					0,00										0,00				0,00	0,00	0,00
1.2.6.01.08	Equipos sanitario, de laboratorio e investigación					0,00										0,00				0,00	0,00	0,00
1.2.6.01.09	Equipos y mobiliario educacional, deportivo y recreativo					0,00										0,00				0,00	0,00	0,00
1.2.6.01.10	Equipos de seguridad, orden, vigilancia y control público					0,00										0,00				0,00	0,00	0,00
1.2.6.01.11	Semovientes					0,00										0,00				0,00	0,00	0,00
1.2.6.01.99	Maquinarias, equipos y mobiliarios diversos					0,00										0,00				0,00	0,00	0,00
1.2.6.03	Activos biológicos	0,00	0,00	0,00	0,00	0,00	0,00	0,00	0,00	0,00	0,00	0,00	0,00	0,00	0,00	0,00	0,00	0,00	0,00	0,00	0,00	0,00
1.2.6.03.01	Plantas y árboles					0,00										0,00				0,00	0,00	0,00
1.2.6.03.02	Semovientes					0,00										0,00				0,00	0,00	0,00
1.2.6.04	Bienes de infraestructura y de beneficio y uso público	0,00	0,00	0,00	0,00	0,00	0,00	0,00	0,00	0,00	0,00	0,00	0,00	0,00	0,00	0,00	0,00	0,00	0,00	0,00	0,00	0,00
1.2.6.04.01	Vías de comunicación terrestre					0,00										0,00				0,00	0,00	0,00
1.2.6.04.02	Obras marítimas y fluviales					0,00										0,00				0,00	0,00	0,00
1.2.6.04.03	Centrales y redes de comunicación y energía					0,00										0,00				0,00	0,00	0,00
1.2.6.04.99	Otros bienes de infraestructura y de beneficio y uso público en servicio					0,00										0,00				0,00	0,00	0,00
1.2.6.06	Recursos naturales	0,00	0,00	0,00	0,00	0,00	0,00	0,00	0,00	0,00	0,00	0,00	0,00	0,00	0,00	0,00	0,00	0,00	0,00	0,00	0,00	0,00
1.2.6.06.01	Recursos naturales no renovables					0,00										0,00				0,00	0,00	0,00
1.2.6.06.02	Recursos naturales renovables					0,00										0,00				0,00	0,00	0,00
1.2.6.08	Bienes intangibles	0,00	0,00	0,00	0,00	0,00	0,00	0,00	0,00	0,00	0,00	0,00	0,00	0,00	0,00	0,00	0,00	0,00	0,00	0,00	0,00	0,00
1.2.6.08.01	Patentes y marcas registradas					0,00										0,00				0,00	0,00	0,00
1.2.6.08.02	Derechos de autor					0,00										0,00				0,00	0,00	0,00
1.2.6.08.03	Software y programas					0,00										0,00				0,00	0,00	0,00
1.2.6.08.99	Otros bienes intangibles					0,00										0,00				0,00	0,00	0,00
1.2.6.99	Bienes concesionados en proceso de producción	0,00	0,00	0,00	0,00	0,00	0,00	0,00	0,00	0,00	0,00	0,00	0,00	0,00	0,00	0,00	0,00	0,00	0,00	0,00	0,00	0,00
1.2.6.99.01	Propiedades, planta y equipo					0,00										0,00				0,00	0,00	0,00
1.2.6.99.04	Bienes de infraestructura y de beneficio y uso público					0,00										0,00				0,00	0,00	0,00
1.2.6.99.	Bienes culturales					0,00										0,00				0,00	0,00	0,00
1.2.6.99.08	Bienes intangibles					0,00										0,00				0,00	0,00	0,00
<b>SUBTOTALES BIENES CONCESIONADOS</b>		<b>0,00</b>	<b>0,00</b>	<b>0,00</b>	<b>0,00</b>	<b>0,00</b>	<b>0,00</b>	<b>0,00</b>	<b>0,00</b>	<b>0,00</b>	<b>0,00</b>	<b>0,00</b>	<b>0,00</b>	<b>0,00</b>	<b>0,00</b>	<b>0,00</b>	<b>0,00</b>	<b>0,00</b>	<b>0,00</b>	<b>0,00</b>	<b>0,00</b>	<b>0,00</b>
<b>TOTALES</b>		<b>25.023,45</b>	<b>0,00</b>	<b>0,00</b>	<b>0,00</b>	<b>25.023,45</b>	<b>63,00</b>	<b>0,00</b>	<b>0,00</b>	<b>0,00</b>	<b>0,00</b>	<b>0,00</b>	<b>0,00</b>	<b>63,00</b>	<b>25.086,45</b>	<b>-21.802,95</b>	<b>-1.120,95</b>	<b>0,00</b>	<b>-1.120,95</b>	<b>-22.923,90</b>	<b>2.162,56</b>	

Ana I. Alvarado Slesky, Depto Financiero  
 ANA ISABEL ALVARADO  
 SILESKY (FIRMA)  
 Elaborado por:

Revisado por:

Esteban Picado Sandi, PRESIDENTE  
 ESTEBAN PICADO SANDI (FIRMA) 2022.02.14 18:18:29 -06'00'  
 Aprobado por:

**ESTADO DE CAMBIOS EN EL PATRIMONIO NETO**  
**14137T42021**

En miles de colones

Cuenta	Concepto	Capital	Transferencias de capital	Reservas	Variaciones no asignables a reservas	Resultados acumulados	Intereses Minoritarios Part. Patrimonio	Intereses Minoritarios Evolución	Total Patrimonio
		311	312	313	314	315	321	322	
	<b>Saldos al 31/12/2020</b>	12.377,21	0,00	0,00	0,00	-37.506,46	0,00	0,00	-25.129,25
<b>Variaciones del ejercicio</b>									
3.1.1.01.	Capital inicial	3.1.1.01							0,00
3.1.1.02.	Incorporaciones al capital	3.1.1.02							0,00
3.1.2.01.	Donaciones de capital		3.1.2.01						0,00
3.1.2.99.	Otras transferencias de capital		3.1.2.99						0,00
3.1.3.01.	Revaluación de bienes			3.1.3.01					0,00
3.1.3.99.	Otras reservas			3.1.3.99					0,00
3.1.4.01.	Diferencias de conversión de moneda extranjera				3.1.4.01				0,00
3.1.4.02.	Diferencias de valor razonable de activos financieros destinados a la venta				3.1.4.02				0,00
3.1.4.03.	Diferencias de valor razonable de instrumentos financieros designados como cobertura				3.1.4.03				0,00
3.1.4.99.	Otras variaciones no asignables a reservas				3.1.4.99				0,00
3.1.5.01.	Resultados acumulados de ejercicios anteriores					3.1.5.01			0,00
3.1.5.02.	Resultado del ejercicio					11.641,28			11.641,28
3.2.1.01.	Intereses minoritarios - Participaciones en el patrimonio de entidades del sector gobierno general						3.2.1.01		0,00
3.2.1.02.	Intereses minoritarios - Participaciones en el patrimonio de empresas públicas e instituciones públicas financieras						3.2.1.02		0,00
3.2.2.01.	Intereses minoritarios - Evolución por reservas							3.2.2.01.	0,00
3.2.2.02.	Intereses minoritarios - Evolución por variaciones no asignables a reservas							3.2.2.02.	0,00
3.2.2.03.	Intereses minoritarios - Evolución por resultados acumulados							3.2.2.03.	0,00
3.2.2.99.	Intereses minoritarios - Evolución por otros componentes del patrimonio							3.2.2.99.	0,00
<b>Total de variaciones del ejercicio</b>		0,00	0,00	0,00	0,00	11.641,28	0,00	0,00	11.641,28
<b>Saldos del período</b>		12.377,21	0,00	0,00	0,00	-25.865,18	0,00	0,00	-13.487,97

(\*) De uso exclusivo en Estados Contables consolidados

Ana I. Avarado Silesky, Depto Financiero

ANA ISABEL ALVARADO  
SILESKY (FIRMA)

Firmado digitalmente por ANA ISABEL  
ALVARADO SILESKY (FIRMA)  
Fecha: 2022.02.11 14:43:18 -06'00'

Elaborado por:

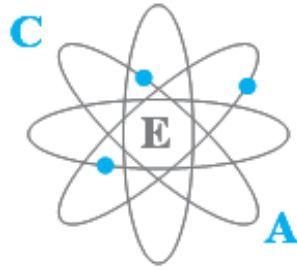
Recibido por:

Esteban Picado Sandi, PRESIDENTE

ESTEBAN PICADO SANDI  
(FIRMA)

2022.02.14 18:17:57 -06'00'

Aprobado por:



# COMISION DE ENERGIA ATOMICA

## NOTAS CONTABLES ESTADOS FINANCIEROS DICIEMBRE 2021

FEBRERO, 2021

# TABLA DE CONTENIDO

NOTAS NORMAS INTERNACIONALES DE CONTABILIDAD PARA EL SECTOR PUBLICO COSTARRICENSE.....	16
Declaración de Cumplimiento .....	16
CERTIFICACIÓN COMISIÓN DE NICSP INSTITUCIONAL .....	17
CERTIFICACIÓN POLITICAS CONTABLES .....	22
REVELACIÓN EN NOTA EXPLICATIVA DEL IMPACTO PANDEMIA PERIODO ACTUAL .....	23
I-    Riesgo de Incertidumbre: .....	23
CERTIFICACIÓN FODA .....	23
II-   Efecto en el deterioro de acuerdo con la NICSP 21 y 26: N/A .....	25
NICSP 21- Deterioro del Valor de Activos No Generadores de Efectivo: NO APLICA.....	25
NICSP 26- Deterioro del Valor de Activos Generadores de Efectivo: NO APLICA.....	26
III-  Efectos en la NICSP 39 Beneficios a Empleados y relación con los beneficios a corto plazo de la NICSP 1. ....	27
NICSP 39- Beneficios a Empleados .....	27
IV-   Transferencia de recursos para la atención de la pandemia: NO APLICA .....	30
Transferencias recibidas. ....	30
Transferencias giradas .....	31
V-    Control de Gastos. NO APLICA .....	31
Gastos .....	32
VI-   Control Ingresos: NO APLICA.....	32
Ingresos por impuestos.....	32
Ingresos por Contribuciones Sociales.....	33
Otros Ingresos .....	33
VII-  Cuentas y documentos por cobrar. NO APLICA .....	33
Cuentas por cobrar.....	34
Documentos a cobrar .....	34
VIII-  Administración de Riesgos. ....	34
CERTIFICACIÓN COMISIÓN DE RIESGO (SEVRI) .....	35
INFORME DETALLADO AVANCE NICSP SETIEMBRE 2021.....	37
NICSP 1- Presentación de Estados Financieros: .....	37
NICSP 2 -Estado de Flujo de Efectivo: .....	38
NICSP 3- Políticas contables, cambios en las estimaciones contables y errores:.....	38



NICSP 4- Efectos de variaciones en las tasas de cambio de moneda extranjera: .....	39
NICSP 5 Costo por Intereses:.....	40
NICSP 6- Estados Financieros Consolidados y Separados: Derogada en la versión 2018.....	41
NICSP 7- Inversiones en Asociadas (Contabilidad de Inversiones en Entidades Asociadas): Derogada en la versión 2018.....	41
NICSP 8- Participaciones en Negocios Conjuntos: Derogada en la versión 2018 .....	41
NICSP 9- Ingresos de transacciones con contraprestación:.....	41
NICSP 10- Información financiera en economías hiperinflacionarias: .....	41
NICSP 11- Contratos de construcción: .....	42
NICSP 12-Inventarios: .....	42
NICSP 13 Arrendamientos: .....	43
NICSP 14-Hechos ocurridos después de fecha de presentación:.....	43
NICSP 16- Propiedades de Inversión: .....	44
NICSP 17- Propiedad, Planta y Equipo:.....	45
NICSP 18- Información Financiera por Segmentos:.....	45
NICSP 19- Provisiones, Activos y Pasivos Contingentes .....	46
NICSP 20- Información a revelar sobre partes relacionadas: .....	47
NICSP 21- Deterioro del Valor de Activos No Generadores de Efectivo:.....	48
NICSP 22 -Revelación de información Financiera sobre el Sector Gobierno Central:.....	49
NICSP 23- Ingresos de transacciones sin contraprestación (Impuestos y Transferencias):.....	49
NICSP 24- Presentación de información del presupuesto en los estados financieros:.....	50
NICSP 25- Beneficios a los Empleados: Derogada en la versión 2018 .....	52
NICSP 26 Deterioro del Valor de Activos Generadores de Efectivo: .....	52
NICSP 27 Agricultura:.....	53
NICSP 28-29-30 Instrumentos Financieros (Presentación, reconocimiento medición y revelación):.....	53
Fideicomisos.....	55
NICSP 31- Activos Intangibles: .....	55
NICSP 32 Acuerdos de Concesión de Servicios: La Concedente: .....	56
NICSP 33 Adopción por primera vez de las NICSP de base de Acumulación (o Devengo): .....	56
NICSP 34 Estados financieros separados:.....	58
NICSP 35 Estados financieros consolidados:.....	59
NICSP 36 Inversiones en asociadas y negocios conjuntos: .....	60
NICSP 37 Acuerdos conjuntos:.....	62
NICSP 38 Información a Revelar sobre Participaciones en Otras Entidades: .....	62


NICSP 39 Beneficios a los empleados:.....	63
NICSP 40 Combinaciones en el sector público:.....	64
REVELACIONES PARTICULARES.....	65
NOTAS CONTABLES A ESTADOS FINANCIEROS.....	70
NOTAS ESTADO DE SITUACION FINANCIERA.....	71
1. ACTIVO.....	71
1.1 ACTIVO CORRIENTE.....	71
NOTA N° 3.....	71
EFECTIVO Y EQUIVALENTE DE EFECTIVO.....	71
NOTA N° 4.....	72
INVERSIONES A CORTO PLAZO: NO APLICA.....	72
NOTA N° 5.....	73
CUENTAS A COBRAR CORTO PLAZO: NO APLICA.....	73
NOTA N° 6.....	74
INVENTARIOS.....	74
NOTA N° 7.....	74
Otros activos a corto plazo.....	74
1.2 ACTIVO NO CORRIENTE.....	75
NOTA N° 8.....	75
Inversiones a largo plazo: No aplica.....	75
NOTA N° 9.....	76
Cuentas a cobrar a largo plazo: No aplica.....	76
NOTA N° 10.....	76
Bienes no concesionados.....	76
NOTA N° 11.....	80
Bienes concesionados No aplica.....	80
NOTA N° 12.....	82
Inversiones patrimoniales - Método de participación No aplica.....	82
NOTA N° 13.....	82
Otros activos a largo plazo No aplica.....	82
2. PASIVO.....	83
2.1 PASIVO CORRIENTE.....	83
NOTA N° 14.....	83
Deudas a corto plazo.....	83
NOTA N° 15.....	84
Endeudamiento público a corto plazo No aplica.....	84
NOTA N° 16.....	85
Fondos de terceros y en garantía: No aplica.....	85
NOTA N° 17.....	85
Provisiones y reservas técnicas a corto plazo.....	85
NOTA N° 18.....	86
Otros pasivos a corto plazo No aplica.....	86
2.2 PASIVO NO CORRIENTE.....	87
NOTA N° 19.....	87
Deudas a largo plazo No aplica.....	87
NOTA N° 20.....	87
Endeudamiento público a largo plazo No aplica.....	87
NOTA N° 21.....	88
Fondos de terceros y en garantía.....	88

NOTA N° 22.....	88
Provisiones y reservas técnicas a largo plazo: No aplica .....	88
NOTA N° 23.....	89
Otros pasivos a largo plazo No aplica .....	89
3. PATRIMONIO .....	89
3.1 PATRIMONIO PUBLICO .....	89
NOTA N° 24.....	89
Capital.....	89
NOTA N° 25.....	90
Transferencias de capital No aplica .....	90
NOTA N° 26.....	91
Reservas No aplica.....	91
NOTA N° 27.....	91
Variaciones no asignables a reservas: No aplica.....	91
NOTA N° 28.....	92
Resultados acumulados.....	92
NOTA N° 29.....	93
Intereses minoritarios - Participaciones en el patrimonio de entidades controladas No aplica .....	93
NOTA N° 30.....	93
Intereses minoritarios – Evolución NO aplica.....	93
NOTAS EXPLICATIVAS AL ESTADO DE RENDIMIENTO FINANCIERO.....	94
4. INGRESOS .....	94
4.1 IMPUESTOS.....	94
NOTA N° 31.....	94
Impuestos sobre los ingresos, las utilidades y las ganancias de capital. No aplica .....	94
NOTA N° 32.....	94
Impuestos sobre la propiedad: No aplica .....	94
NOTA N° 33.....	95
Impuestos sobre bienes y servicios. No aplica .....	95
NOTA N° 34.....	95
Impuestos sobre el comercio exterior y transacciones internacionales: No aplica .....	95
NOTA N° 35.....	95
Otros impuestos: No aplica .....	95
4.2 CONTRIBUCIONES SOCIALES .....	96
NOTA N°36.....	96
Contribuciones a la seguridad social No aplica .....	96
NOTA N° 37.....	96
Contribuciones sociales diversas No aplica .....	96
4.3 MULTAS, SANCIONES, REMATES Y CONFISCACIONES DE ORIGEN NO TRIBUTARIO .....	97
NOTA N° 38.....	97
Multas y sanciones administrativas: No aplica.....	97
NOTA N° 39.....	97
Remates y confiscaciones de origen no tributario No aplica.....	97
4.4 INGRESOS Y RESULTADOS POSITIVOS POR VENTAS .....	97
NOTA N° 40.....	97
Ventas de bienes y servicios No aplica.....	97
NOTA N° 41.....	98
Derechos administrativos No aplica .....	98
NOTA N° 42.....	98
Comisiones por préstamos No aplica.....	98

NOTA N° 43.....	98
Resultados positivos por ventas de inversiones No aplica .....	98
NOTA N° 44.....	99
Resultados positivos por ventas e intercambios de bienes No aplica.....	99
NOTA N° 45.....	99
Resultados positivos por la recuperación de dinero mal acreditado de periodos anteriores No aplica .....	99
4.5 INGRESOS DE LA PROPIEDAD.....	100
NOTA N° 46.....	100
Rentas de inversiones y de colocación de efectivo No aplica .....	100
NOTA N° 47.....	100
Alquileres y derechos sobre bienes No aplica.....	100
NOTA N° 48.....	101
Otros ingresos de la propiedad No aplica .....	101
4.6 TRANSFERENCIAS.....	101
NOTA N° 49.....	101
Transferencias corrientes.....	101
NOTA N° 50.....	102
Transferencias de capital No aplica.....	102
4.9 OTROS INGRESOS.....	102
NOTA N° 51.....	102
Resultados positivos por tenencia y por exposición a la inflación No aplica .....	102
NOTA N° 52.....	103
Reversión de consumo de bienes No aplica .....	103
NOTA N° 53.....	103
Reversión de pérdidas por deterioro y desvalorización de bienes No aplica.....	103
NOTA N° 54.....	104
Recuperación de provisiones No aplica.....	104
NOTA N° 55.....	104
Recuperación de provisiones y reservas técnicas No aplica.....	104
NOTA N° 56.....	104
Resultados positivos de inversiones patrimoniales y participación de los intereses minoritarios No aplica .....	104
NOTA N° 57.....	105
Otros ingresos y resultados positivos .....	105
5. GASTOS.....	105
5.1 GASTOS DE FUNCIONAMIENTO.....	105
NOTA N° 58.....	105
Gastos en personal .....	105
NOTA N° 59.....	107
Servicios.....	107
NOTA N° 60.....	108
Materiales y suministros consumidos.....	108
NOTA N° 61.....	108
Consumo de bienes distintos de inventarios.....	108
NOTA N° 62.....	109
Pérdidas por deterioro y desvalorización de bienes.....	109
NOTA N° 63.....	109
Deterioro y pérdidas de inventarios No aplica.....	109
NOTA N° 64.....	109
Deterioro de inversiones y cuentas a cobrar No aplica .....	109
NOTA N° 65.....	110
Cargos por provisiones y reservas técnicas.....	110

5.2 GASTOS FINANCIEROS .....	110
NOTA N° 66.....	110
Intereses sobre endeudamiento público No aplica.....	110
NOTA N° 67.....	111
Otros gastos financieros No aplica.....	111
5.3 GASTOS Y RESULTADOS NEGATIVOS POR VENTAS.....	111
NOTA N° 68.....	111
Costo de ventas de bienes y servicios No aplica.....	111
NOTA N° 69.....	112
Resultados negativos por ventas de inversiones No aplica.....	112
NOTA N° 70.....	112
Resultados negativos por ventas e intercambio de bienes No aplica.....	112
5.4 TRANSFERENCIAS.....	112
NOTA N° 71.....	112
Transferencias corrientes.....	112
NOTA N° 72.....	113
Transferencias de capital No aplica.....	113
5.9 OTROS GASTOS.....	114
NOTA N° 73.....	114
Resultados negativos por tenencia y por exposición a la inflación No aplica.....	114
NOTA N° 74.....	115
Resultados negativos de inversiones patrimoniales y participación de los intereses minoritarios No aplica.....	115
NOTA N° 75.....	115
Otros gastos y resultados negativos No aplica.....	115
NOTAS ESTADO DE FLUJO DE EFECTIVO.....	116
FLUJOS DE EFECTIVO DE LAS ACTIVIDADES DE OPERACIÓN.....	116
NOTA N°76.....	116
Cobros NO APLICA.....	116
NOTA N°77.....	116
Pagos.....	116
FLUJOS DE EFECTIVO DE LAS ACTIVIDADES DE INVERSIÓN.....	117
NOTA N°78.....	117
Cobros.....	117
NOTA N°79.....	117
Pagos.....	117
FLUJOS DE EFECTIVO DE LAS ACTIVIDADES DE FINANCIACIÓN.....	118
NOTA N°80.....	118
Cobros.....	118
NOTA N°81.....	118
Pagos.....	118
NOTA N°82.....	118
Efectivo y equivalentes.....	118
NOTAS DEL ESTADO DE CAMBIOS EN EL PATRIMONIO NETO.....	119
NOTA N°83.....	119
Saldos del periodo.....	119
NOTAS AL INFORME COMPARATIVO DE EJECUCIÓN PRESUPUESTARIA CON DEVENGADO DE CONTABILIDAD.....	119
NOTA N°84.....	120
Diferencias presupuesto vrs contabilidad (Devengo).....	120
A la fecha no se ha realizado este comparativo.....	120

NOTAS AL INFORME DEUDA PÚBLICA.....	123
<b>NOTA N°85</b> .....	123
<b>Saldo Deuda Pública No aplica</b> .....	123
NOTAS INFORME ESTADO DE SITUACION Y EVOLUCION DE BIENES NO CONCECIONADOS Y CONCESIONADOS.....	123
<b>NOTA N°86</b> .....	124
<b>Evolución de Bienes</b> .....	124
NOTAS INFORME ESTADO POR SEGMENTOS.....	124

	<b>COMISION DE ENERGIA ATOMICA DE COSTA RICA</b>	14137
---	--	-------

**NOTAS A ESTADOS FINANCIEROS  
PERIODO CONTABLE III TRIMESTRE 2021**

Esteban Picado Sandí		Ana I. Alvarado Silesky.
Presidente y Representante Legal	Jerarca	Depto Financiero
	3-007-045538	
	Cédula Jurídica	

<b>Descripción de la Entidad</b>
Entidad:

- **COMISION DE ENERGIA ATOMICA**

Ley de Creación:
------------------

Ley y fecha de creación:

La Comisión de Energía Atómica (CEA) es una institución del Estado, creada mediante Ley de la República No. 4383 “Ley Básica de Energía Atómica para Usos Pacíficos” del 18 de agosto de 1969” y reformada mediante Ley No.6518 del 25 de setiembre de 1980.

De acuerdo al artículo No. 3 de su ley de creación la a CEA es un ente, con personería jurídica (No. 3-007-045538) y patrimonio propio, bajo la superior dirección del Poder Ejecutivo, de igual forma su naturaleza jurídica queda clara de acuerdo al Dictamen emitido por la Procuraduría General de la República No.C-048-93 del 6 de abril de 1993, y que concluye:

***“la naturaleza jurídica de la Comisión de Energía Atómica es la de ente descentralizado, como tal con personería jurídica y patrimonio propio”.***

**MISION:** Es un ente público, con recurso humano comprometido, responsable del fomento, promoción, divulgación y capacitación en el campo de los usos pacíficos y seguros de la energía atómica; contribuye al desarrollo nacional, mediante servicios de asesoría que facilitan la obtención de recursos de cooperación técnica con la participación de instituciones nacionales, internacionales y la empresa privada, con la finalidad de mejorar la calidad de vida de la población costarricense

**VISION:** Ser una institución líder a nivel nacional, con alto nivel de eficiencia, credibilidad y especialización técnica en la promoción de las aplicaciones pacíficas de la energía atómica.

La Comisión está integrada por una Junta Directiva como máximo Jerarca y conformada por un representante de cada una de las siguientes ocho instituciones del Estado:

- Universidad de Costa Rica, Universidad Nacional,
- Instituto Tecnológico de Costa Rica,
- Universidad Estatal a Distancia, Ministerio de Salud,
- Ministerio de Relaciones Exteriores y Culto,
- Ministerio de Agricultura y Ganadería, y
- Ministerio de Economía, Industria y Comercio (por acuerdo ministerial delegada su representación al Ministerio de Ciencia, Tecnología y Telecomunicaciones).

Los representantes son designados por los jefes de sus respectivas instituciones por períodos de cuatro años y los cargos en el seno de la Junta Directiva son de nombramiento cada dos años, los cuales pueden ser reelegidos.

En el Decreto Ejecutivo número 2468-RE del 25 de agosto de 1972 se reglamenta la manera de operar de la Comisión y según su artículo 7, el Presidente de la Comisión es el representante legal con lleva la representación oficial y extraoficial de la CEA.

Para cumplir tanto con los objetivos establecidos en su ley de creación No. 4383, como con los objetivos estratégicos de la institución, se cuenta únicamente con el aporte que el Gobierno de la República asigna a la CEA anualmente en el Presupuesto Ordinario de la República, lo cual se realiza vía Transferencia Corriente, asignada en el título 218 del Ministerio de Ciencia, Tecnología y Telecomunicaciones (MICIT) de la siguiente manera:

6	TRANSFERENCIAS CORRIENTES				
601	TRANSFERENCIAS CORRIENTES AL SECTOR PÚBLICO				
60103	TRANSFERENCIAS CORRIENTES A INSTITUCIONES DESCENTRALIZADAS NO EMPRESARIALES				
60103	001	1310	2134	205	COMISIÓN DE ENERGÍA ATÓMICA DE COSTA RICA. (para gastos de operación, según Art. 40 de LEY N° 4383 DEL 18/08/1969). Céd. Jur.: 3-007-045538-02

Le corresponde a la CEA apoyar lo establecido en el Plan Nacional de Desarrollo e inversión Pública (PNDIP) 2019-2022, en el **SECTOR CIENCIA, TECNOLOGIA Y TELECOMUNICACIONES**, **AREA INNOVACION Y OMPETITIVIDAD**, con los siguientes proyectos:

- Fortalecimiento de capacidades de recursos humanos en Ciencia, Tecnología e Innovación:**
  - Fortalecimiento de la sostenibilidad de las instituciones nucleares, mediante la participación en acciones de cooperación técnica y la gestión del conocimiento.
- Incrementar la sinergia del Sistema Nacional de Ciencia, Tecnología e Innovación para optimizar la generación, difusión y utilización del conocimiento y fortalecimiento del recurso humano en Ciencia, Tecnología e Innovación:**



- Servicio digital para el registro de usuarios del uso pacífico de la tecnología de radiaciones nucleares.

### Fines de creación de la Entidad:

Las funciones de la Comisión de Energía Atómica, están indicadas en el Artículo 15 de la Ley de Energía Atómica para usos pacíficos, se destacan las siguientes:

“(…) La supervisión, coordinación, fomento o realización de:

- a) Los programas de investigación científica encaminados al desarrollo de las aplicaciones pacíficas de la energía atómica a la agricultura, la medicina y la industria;(…)
  - b) ....
  - c) ....
  - d) La divulgación de información técnica y científica nuclear.
2. Asesorar al Gobierno sobre la legislación necesaria para procurar una adecuada protección de los habitantes contra los peligros derivados de las radiaciones, así como en todos los asuntos de carácter técnico o legal relacionados con la energía atómica, para los que sea requerida.
  4. Formular recomendaciones al Gobierno con el fin de orientar la política nacional o internacional del país en asuntos referentes a la utilización de la energía atómica; y
  5. Procurar el mejor uso de las fuentes de asistencia técnica ofrecidas al país, de manera que rindan el mayor beneficio posible.”

Con base en los objetivos y funciones asignadas por su ley de creación No.4383, la CEA orienta sus actividades institucionales a la:

1. Coordinación y ejecución de la gerencia nacional del Acuerdo Regional Intergubernamental “Acuerdo Regional de Cooperación para la Promoción de la Ciencia y Tecnología Nucleares en América Latina y el Caribe (ARCAL)”, auspiciado por el Organismo Internacional de Energía Atómica (OIEA) y por los gobiernos de los Estados Miembros participantes en el Acuerdo ARCAL (20 países).
2. Preparación del ciclo de cooperación técnica **2022-2023**, que incluye la adhesión a 11 proyectos del Programa ARCAL, en las siguientes áreas: Seguridad Alimentaria- Salud Humana, Medio Ambiente, Fortalecimiento Institucional y Tecnología de Radiación.
3. Monitoreo y seguimiento de la ejecución de los proyectos regionales ARCAL en las siguientes áreas: Agricultura y Seguridad Alimentaria, Salud Humana, Medio Ambiente, Industria y Tecnología de Radiaciones, Protección Radiológica entre otras.

Se cuenta con ocho proyectos en ejecución del ciclo 2022-2021

Extensión del plazo de proyectos de los siguientes ciclos:

Dos Proyectos Regionales Ciclo **2016-2017**

Cinco Proyectos Regionales Ciclo **2018-2019**

4. En cumplimiento al artículo 21 de la Ley 4383 se emiten licencias a instituciones públicas o empresas del ámbito privado o a personas físicas o jurídicas, que las soliciten para desarrollar actividades con el uso de sustancias radiactivas naturales o artificiales y/o equipos nucleares con fines de investigación,

educación o entrenamiento en la industria, la medicina, la agricultura o cualquier otro orden, previa autorización y resolución emitidos por el Ministerio de Salud

- Gestión de la capacitación y especialización de recursos humano mediante los diversos programas disponibles con organismos internacionales, acuerdos regionales de cooperación horizontal, acuerdos multilaterales, entre otros.

#### Objetivos de la Entidad:

“Fomentar las aplicaciones, el desarrollo y la investigación atómica con fines pacíficos”, y para ello cuenta con cinco objetivos básicos según lo establecido en el artículo 2 su Ley de creación No.4383.

- Fomentar las aplicaciones y el desarrollo de programas de investigación científico-tecnológico para el desarrollo de la tecnología nuclear.
- Prevenir los peligros derivados de las radiaciones ionizantes mediante la asesoría al Gobierno de la República en la prevención de los peligros derivados de las radiaciones ionizantes.
- Promover la cooperación técnica internacional y procurar el uso apropiado de la asistencia técnica ofrecidas al país.
- Procurar la participación de la empresa privada en el desarrollo y aplicaciones de la energía nuclear con fines pacíficos, siempre que esa participación no resulte incompatible con la seguridad de la nación y la salud de sus habitantes.
- Regular la posesión y el uso de sustancias radiactivas naturales o artificiales y de equipo e instalaciones nucleares

#### DOMICILIO:

- 400 metros oeste de la Casa Presidencial, Edificio Mira, primera planta, Zapote, San José.

A continuación se detalla los problemas presupuestarios que ha enfrentado la institución en los últimos años, problema que es recurrente:

#### SITUACION PRESUPUESTARIA 2020-2021 Y APLICACIÓN DE LA REGLA FISCAL

Los problemas que ha enfrentado la CEA en la asignación y aprobación del presupuesto en el últimos años originadas por la situación presentada a partir del año 2020 y de la cual se explican ampliamente a continuación:

##### 1. PRESUPUESTO PERIODO 2020:

El presupuesto asignado a la CEA para el ejercicio 2020 representó un rebajo de más de un 50% con respecto a la Transferencia aprobada para el 2019. Sucintamente, pasamos de un presupuesto de ₡108.3 millones asignados para ese periodo a recibir sólo ₡55.2 millones. Este monto solo permitía financiar las obligaciones salariales para el Primer Semestre y en forma limitada gastos de funcionamiento para ese período.

De ahí que la situación para este período se presentaba grave en vista de que la Transferencia Corriente es el único ingreso con el cual cuenta la institución para desempeñar las funciones descritas en nuestra ley No.4383 “Ley básica de energía atómica para usos pacíficos”.

Como principal consecuencia de la insuficiencia de recursos, para el período 2020, la Contraloría General de la República (CGR), improbo el presupuesto inicial 2020 presentado por la CEA (oficio referencia DFOE-0520 de 4 de noviembre del 2019), el cual fue necesario ajustar y presentarlo nuevamente en el mes de diciembre del 2019 con los requerimientos solicitados por el ente contralor, por la mitad de los recursos incluidos en el Presupuesto de la República.

#### Gestiones para solventar el problema presupuestario:

Ante esta situación se inició desde setiembre del 2019 gestiones tanto ante las autoridades del MICITT en su calidad de ente rector, así como ante las autoridades del Ministerio de Hacienda, con el propósito de reestablecer al menos los recursos presupuestarios mínimos para el año 2020 para así honrar nuestros compromisos y permitir cumplir con las obligaciones legales.

Como parte de las acciones realizadas, mediante oficio No. 04-0220 del 12 de febrero del 2020, se presentó al MICITT las necesidades de ajuste de recursos por un monto de ¢51.14, no obstante, se nos solicitó reconsiderar dicho monto a la baja, dada las limitaciones en la disponibilidad de recursos. Una vez revisada estrictamente nuestras necesidades presupuestarias para el período 2020 se comunicó mediante oficio FA 44-0420 del 20 de abril el nuevo monto por ¢47.74 millones, posponiendo algunos gastos entre ellos, la incorporación e implementación del Sistema integrado de Compras Públicas (SICOP), en atención a lo solicitado por la señora ministra, acción que se ha postergado básicamente por razones económicas, de igual forma se realizó un ajuste adicional en otras partidas de operación.

Como resultado de las gestiones realizadas fue posible tramitar ante el Ministerio de Hacienda recursos por ¢47.25 millones adicionales.

Estos recursos fueron incorporados al presupuesto de la CEA mediante dos presupuestos extraordinarios, a saber:

- a. Presupuesto Extraordinario 01-2020, con recursos de transferencia por ¢36.75 millones producto de dos Modificaciones al Presupuesto, según Decretos No.42260-H y No.42416- H del 11 de abril y 3 de julio respectivamente, y aprobados por la Contraloría General de la República (CGR) mediante oficio DFOE-AE-0300 del 30 de julio, y
- b. Presupuesto Extraordinario 02-2020 que incluye recursos de Transferencia por ¢10.5 millones incluidos en una Modificación al Presupuesto según Decreto No.42462-H del 12 de agosto y aprobados por la CGR según oficio DFOE-AE 0382 del 12 de octubre.

No obstante, producto de la reforma al artículo 7, de la Ley 9791 Normas de ejecución presupuestaria (adición inciso 19), se subejecutó el 10% del saldo disponible del presupuesto a la fecha de aprobación de la norma, según lo indicado en oficio de la Dirección de Presupuesto Nacional No. DGNP-449-2020 del 10 de agosto del 2020. Como consecuencia de ello la Tesorería Nacional no autorizó el uso de recursos presupuestarios por la suma de ¢3.625.000.

## 2. ORIGEN DE PROBLEMAS PRESUPUESTARIOS

Las situaciones presentadas fueron consecuencia de lo acontecido en el período 2018 y que afectaron tanto los presupuestos del período 2020 como del 2021 y posiblemente en los siguientes años.

Esto es producto del algoritmo que utilizó el Ministerio de Hacienda para estimar la Transferencia Corriente de la CEA para el ejercicio 2020, pues se tomó como base el presupuesto final del 2018, sin embargo, se cuenta con una particularidad solamente aplicable para ese año y que debemos resaltar ya que es lo que generó el problema de insuficiencia económica que presentó la institución para inicios del año 2020.

Para el año 2018 y como consecuencia de la aplicación del Decreto No.40809-H del 21 de diciembre del 2017 sobre “Contingencia Fiscal”, la institución se vio obligada a utilizar los recursos de superávit existentes en Caja Única del Estado para cubrir los gastos corrientes de los meses de enero a junio de ese año.

Esta situación obligó a la institución a realizar la sustitución parcial de la fuente de financiamiento del presupuesto para ese año, y procedió a rebajar parte de los recursos de la Transferencia asignada en el Presupuesto Ordinario del 2018 de ₡111.0 millones a ₡55.2 millones, gestión que fue tramitada ante la Autoridad Presupuestaria y dictaminada según oficio STAP-0676-2018 del 4 de mayo del 2018.

Este ajuste a la Transferencia se vio reflejada en las Modificaciones al Presupuesto de la República realizadas por el Ministerio de Hacienda en los meses de julio y noviembre del 2018.

De esta forma, la base utilizada por el Ministerio de Hacienda para el cálculo del presupuesto del año 2020 no fue de ₡111.0 millones (presupuesto inicial del 2018) sino ₡55.2 millones (transferencia neta recibida al 31 de diciembre del 2018), esto causó un sesgo de casi el 50% en la proyección del presupuesto 2020.

Los recursos no girados a la CEA por ₡55.77 millones en el período 2018 producto de la aplicación del Decreto No.40809-H, fueron transferidos o redireccionados a otras instituciones del Sector de Ciencia y Tecnología, lo cual los benefició, pero provocó un perjuicio severo para la CEA al estimar y asignarse un presupuesto que no correspondía a las necesidades mínimas y reales de la institución, situación que ha afectado en la aprobación de los presupuestos en el año 2020, 2021 y 2022.

La Comisión de Energía Atómica siempre ha cumplido con los mandatos legales y en esta ocasión, al ejecutar las disposiciones establecidas por las autoridades del Gobierno con respecto al cumplimiento del Decreto No. 40809-H sobre Contingencia Fiscal para el año 2018, enfrentó una situación de desventaja y alto riesgo para el periodo 2020, lo cual es recurrente para el período 2021 y 2022 y que se acentúa con la aplicación de la Ley 9635 “Fortalecimiento de las Finanzas Públicas” y la forma de estimación de los recursos que se basa en lo indicada en la regla fiscal (basada en recursos efectivos transferidos en el año 2018).

Esta situación aunado a las limitaciones presupuestarias que ha enfrentado la institución en años anteriores obligó a tomar varias acciones, entre ellas reducir inicialmente en un 50% el alquiler de las oficinas que ocupaba la institución, y posteriormente en el año 2020 se cancela el contrato de arrendamiento de las oficinas y se acoge a partir de marzo del 2020 el ofrecimiento de espacio por parte del MICITT, y se traslada las oficinas a las instalaciones que actualmente arrienda el Ministerio en el edificio Mira en Zapote, lo cual permitió aliviar el gasto en alquiler de las oficinas, servicios básicos, y mantenimientos varios, rubros muy significativos de la partida de Servicios

### 3.PRESUPUESTO PERIODO 2021

El monto de la Transferencia asignada en la Ley de Presupuesto Ordinario de la República 2021 fue de ¢100.7 millones, no obstante la Contraloría General de la República (CGR) en su oficio DFOE-AE-0450 del 15 de diciembre del 2020 aprobó parcialmente un monto de ¢57.5 millones, lo anterior justificado en la certificación emitida por la Autoridad Presupuestaria (AP) mediante STAP -2494-2020 del 14 de octubre de 2020, que indica el incumplimiento de la regla fiscal por parte de la CEA.

Para este período se tomó como referencia para el cálculo de la tasa de crecimiento, el presupuesto ordinario del año 2020 por ¢55.23 millones en el cual la base utilizada por el Ministerio de Hacienda para el cálculo del presupuesto fue la transferencia neta recibida al final del período 2018 por ¢55,2 millones lo anterior con fundamento a lo establecido en el artículo 11 del Título IV de la ley 9635 "Ley de Fortalecimiento de las Finanzas Públicas" en la cual toma como base el presupuesto ordinario 2020.

Esta situación es recurrente con lo sucedido en el año 2020 producto de lo acontecido con el presupuesto del período 2018 y de lo cual se detalla en el siguiente apartado III "Situación presupuestaria y aplicación de la regla fiscal".

A todas luces esta situación afectará de forma constante a la institución, lo cual genera problemas e inconvenientes tanto con la aprobación de los recursos de presupuesto, así como con las gestiones ante los entes fiscalizadores.

El presupuesto aprobado inicialmente por la CGR por los ¢57.5 millones permitió financiar principalmente las obligaciones salariales con las cinco funcionarias de la institución para el Primer Semestre del 2021 y los gastos de funcionamiento.

Posteriormente los recursos de Transferencia Corriente no aprobados por la CGR por la suma de ¢43.2 millones se incorporaron en el mes de febrero mediante el Presupuesto Extraordinario 01-2021. Esto permitió contar con el contenido presupuestario necesario para cumplir con las obligaciones salariales al 31 de diciembre. La CGR aprobó la incorporación de estos recursos según oficio DFOE-AE-0127 del 22 de marzo del 2021.

Para este período se aplicó el Decreto No.42.798-H "Medidas para control y reducción del gasto público", donde se indica que la ejecución del período 2021 no superará el monto girado en el año 2020 (¢98.85 millones) más un porcentaje de crecimiento máximo del 0,5% , de forma que los recursos a transferir serían de ¢99.35 millones lo cual significó una subejecución de ¢1.3 millones del monto considerado en el Presupuesto de República para el período 2021, situación que fue comunicada por el Ministerio de Ciencia y Tecnología (MICITT) mediante oficio MICITT-DAF-DF-OF-020-2021 del 12 de abril del 2021.

**NOTAS NORMAS INTERNACIONALES DE CONTABILIDAD PARA EL SECTOR  
PUBLICO COSTARRICENSE**

DECLARACIÓN DE CUMPLIMIENTO

I- La Entidad **APLICA POR PRIMERA VEZ** NICSP según el Decreto No. 39665 MH. 01/01/2017.

Marque con 1

APLICA:

<b>SI</b>		<b>NO</b>	x
-----------	--	-----------	---

Justifique:

Justifique: La presentación de los estados financieros se realiza de manera trimestral a la Contabilidad Nacional a partir del año 2017, antes de ese período se presentaban anualmente. De acuerdo al formato establecido, no es posible a la fecha cumplir con todos los requisitos, de especial mención es la imposibilidad material de tener un sistema integrado informático como lo exige la norma por las limitaciones institucionales tanto en recursos presupuestarios como humano especializado que se puedan desempeñar en las diferentes unidades primarias, lo anterior como consecuencia de la emisión de directrices y decretos de contención del gasto emitidos por el Gobierno de la República en los últimos años lo que ha perjudicado la aplicación y cumplimiento de tareas.

Debido a la limitación de recursos humanos, así como la inexistencia de unidades primarias en áreas requeridas que brinden apoyo en la implementación de la normativa, ha tenido como consecuencia que las actividades son desarrolladas por la única persona del Depto. Financiero-Administrativo quien a la vez debe desempeñar múltiples funciones en otras áreas.

Política Contable		Concepto	Norma (NICSP)	Referencia Normativa técnica y disposiciones adicionales
6	55.	Orden de presentación de las Notas	NICSP N° 1, Párrafo 129	

Cumplimientos de las NICSP: en las Notas, se efectuará una declaración explícita y sin reservas, del cumplimiento completo de las NICSP, como así también se deberán destacar las NICSP que no se aplican porque la entidad no realiza la transacción que la Norma regula y su posible reversión. Los EEFF cumplen con las NICSP siempre y cuando se cumplan con todos los requisitos solicitados en las mismas, en la medida que las entidades realicen todas las transacciones en ellas dispuestas.

La entidad se ubica en una de las dos siguientes situaciones y debe incluir la siguiente declaración:

2- La Comisión de Energía Atómica, cédula jurídica 3-007-045538, y cuyo Representante Legal es Esteban Picado Sandí, portadora de la cédula de identidad 1-1063-0040, CERTIFICA QUE: Declara explícitamente y sin reservas que los Estados Financieros cumplen con las Normas Internacionales de Contabilidad del Sector Público (NICSP), con excepción de las brechas en NICSP que no tienen transitorios y que fueron comunicadas o alguna autorización expresa de la Contabilidad Nacional.

La entidad presenta la Declaración Explícita y sin Reservas de la aplicación de NICSP.

Marque con 1

APLICA:

SI	<input type="checkbox"/>
----	--------------------------

NO	<input type="checkbox"/>
----	--------------------------

## CERTIFICACIÓN COMISIÓN DE NICSP INSTITUCIONAL

(Certificación o (Constancia – Sector Municipal) de conformación de Comisión NICSP Institucional). La Comisión de NICSP Institucional es obligatoria y debe ser coordinada por el Director Administrativo y Financiero e integrada por jefes de departamentos que generan la información para la elaboración de los EEFF.

### **Certificación o Constancia:**

La Comisión de Energía Atómica, cedula jurídica 3-007-045538, y cuyo Representante Legal es el señor Esteban Picado Sandí, portadora de la cedula de identidad 1-1063-0040, CERTIFICA QUE: la entidad cuenta con una Comisión de NICSP, y que de acuerdo con el oficio No.44-1020 del 29 de octubre del 2020 se oficializó.

Los Integrantes son:

Ana Isabel Alvarado Silesky, responsable del Depto Financiero, Coordinadora de la Comisión .

Esteban Picado Sandí, Presidente Junta Directiva,

La señora Lilliana Solis Díaz, quien fungía como Directora General, e integraba la Comisión, a partir del 1 de agosto del 2021 se acogió a su derecho de pensión, a la fecha no se ha nombrado al Director.

### **Observaciones:**

Se constituye la Comisión General la cual es avalada por la Junta Directiva en Sesión Virtual Ordinaria No.08-20 del 29 de setiembre del 2020.

Cabe resaltar que la CEA es una institución pequeña que solo cuenta con cinco funcionarios (en estos momentos con solo cuatro funcionarios activos) para cumplir con las actividades establecidas en su ley de creación No 4383 y con un escaso presupuesto asignado anualmente mediante una Transferencia Corriente incluida en el Presupuesto de la República. Solo se cuenta con una persona en el área financiera quien está involucrada en el proceso de implementación de las NICSP, quien además debe desempeñar múltiples funciones en otras áreas. No cuenta la institución en su estructura actual con otras áreas o unidades primarias o personal que brinden apoyo en este proceso.

Por tal razón y con el fin cumplir con lo solicitado en la normativa, se conforma una Comisión General cuyos integrantes integran además las otras Comisiones solicitadas por la Contabilidad Nacional, lo anterior justificado por las limitaciones en la estructura funcional y operativa de la institución.

Debido a que la Directora General se acogió a su pensión, los estados financieros lo firman solo dos personas, el presidente de la Junta Directiva de la institución quien además ha asumido algunas funciones de la Dirección y el área de proyectos en este proceso de transición y la responsable del Departamento Financiero.

Se espera contar con director en el I Trimestre del año 2022.

ANA ISABEL  
ALVARADO  
SILESKY (FIRMA)

Firmado digitalmente por  
ANA ISABEL ALVARADO  
SILESKY (FIRMA)  
Fecha: 2022.02.14 13:57:57  
-06'00'

**Responsable del Depto. Financiero.**

- II- **Cuadro Resumen- Normativa Contable** (Normas Internacionales de Contabilidad para el Sector Público – Versión 2018).



Declaración de Cumplimiento		Solamente llenar la casilla de SI o NO con un				
La Entidad APLICA POR PRIMERA VEZ NICSP según el Decreto No. 39665 MH. 01/01/2017		SI	1		NO	
La entidad presenta la Declaración Explícita y sin Reservas de la aplicación de NICSP.		SI	1		NO	
Norma		Aplica				
NICSP 1	Presentación Estados Financieros	SI	1		NO	
NICSP 2	Estado Flujo de Efectivo	SI	1		NO	
NICSP 3	Políticas Contables, Cambios en las estimaciones contables y Errores	SI	1		NO	
NICSP 4	Efectos de las variaciones en las tasas de cambio de la moneda	SI			NO	1
NICSP 5	Costo por Préstamos	SI			NO	1
NICSP 6	Estados Financieros Consolidados y separados.	Derogada en la versión 2018				
NICSP 7	Inversiones en Asociadas	Derogada en la versión 2018				
NICSP 8	Participaciones en Negocios Conjuntos	Derogada en la versión 2018				
NICSP 9	Ingresos de transacciones con contraprestación	SI			NO	1
NICSP 10	Información Financiera en Economía Hiperinflacionarias	SI			NO	1
NICSP 11	Contrato de Construcción	SI			NO	1
NICSP 12	Inventarios	SI	1		NO	
NICSP 13	Arrendamientos	SI			NO	1
NICSP 14	Hechos ocurridos después de la fecha de presentación.	SI			NO	1
NICSP 16	Propiedades de Inversión	SI			NO	1
NICSP 17	Propiedad, Planta y Equipo	SI	1		NO	
NICSP 18	Información Financiera por Segmentos	SI			NO	1
NICSP 19	Provisiones, Pasivos contingentes y Activos Contingentes	SI			NO	1
NICSP 20	Información a Revelar sobre partes relacionadas	SI			NO	1
NICSP 21	Deterioro de Valor de Activos no generadores de Efectivo	SI			NO	1
NICSP 22	Revelación de Información Financiera sobre Sector Gobierno General	SI			NO	1
NICSP 23	Ingresos ordinarios provenientes de transacciones que no son de intercambio (Impuestos y transferencias)	SI	1		NO	
NICSP 24	Presentación de Información del presupuesto en los Estados Financieros	SI	1		NO	
NICSP 25	Beneficios a los Empleados	Derogada en la versión 2018				
NICSP 26	Deterioro del Valor de Activos generadores de efectivo	SI			NO	1
NICSP 27	Agricultura	SI			NO	1
NICSP 28	Instrumentos Financieros- Presentación	SI			NO	1
NICSP 29	Instrumentos Financieros- Reconocimiento y Medición	SI			NO	1
NICSP 30	Instrumentos Financieros- Información a revelar	SI			NO	1
NICSP 31	Activos Intangibles	SI			NO	1
NICSP 32	Acuerdos de servicio de concesión: Otorgante	SI			NO	1
NICSP 33	Adopción por primera vez de las NICSP de base de acumulación (o Devengo)	SI	1		NO	
NICSP 34	Estados financieros separados	SI			NO	1
NICSP 35	Estados financieros consolidados	SI			NO	1
NICSP 36	Inversiones en asociadas y negocios conjuntos	SI			NO	1
NICSP 37	Acuerdos conjuntos	SI			NO	1
NICSP 38	Revelación de intereses en otras entidades	SI			NO	1
NICSP 39	Beneficios para empleados	SI	1		NO	
NICSP 40	Combinaciones en el sector público	SI			NO	1
	Fideicomisos	SI			NO	1

### III- Transitorios

Para todos los efectos las Normas que tienen transitorio, y para las cuales se acoja la entidad, debe también tener un plan de acción.

Política Contable			Concepto	Norma (NICSP)	Referencia Normativa técnica y disposiciones adicionales
9	4.		Estados financieros de transición conforme a las NICSP	NICSP N° 33, Párrafo, 13, 77,36 G18	
9	4	1	Información comparativa	NICSP N° 33, Párrafo 77 y G18	

Para la elaboración del ESFA de las Instituciones del Sector Público Costarricense usarán las políticas contables establecidas en el PGCN y podrán aplicar las disposiciones transitorias establecidas en las NICSP, para lo cual deberán informar en Nota al ESFA que han adoptado una disposición transitoria.

MARQUE CON 1- la entidad se acogió a transitorios			
Norma	SI	NO	NO APLICA
NICSP 1- Presentación de Estados Financieros (3 años -marzo 2021-marzo 2024)		1	
NICSP 5 - Costos por Préstamos (3 años -marzo 2021-marzo 2024)			1
NICSP 12 – Inventarios (3 años -marzo 2021-marzo 2024)		1	
NICSP 13- Arrendamientos (3 años -marzo 2021-marzo 2024)			1
NICSP 16 - Propiedades de Inversión (3 años -marzo 2021-marzo 2024)			1
NICSP 17- Propiedad, Planta y Equipo (3 años -marzo 2021-marzo 2024)		1	
NICSP 18 - Información Financiera por Segmentos (3 años -marzo 2021-marzo 2024)			1
NICSP 19 - Provisiones, Pasivos Contingentes y Activos Contingentes (3 años -marzo 2021-marzo 2024)			1
NICSP 20 – Información a Revelar sobre Partes Relacionadas (3 años -marzo 2021-marzo 2024)			1
NICSP 21- Deterioro del Valor de Activos No Generadores de Efectivo (3 años -marzo 2021-marzo 2024)			1
NICSP 23- Ingresos de Transacciones sin Contraprestación (Impuestos) (3 años -marzo 2021-marzo 2024)			1
NICSP 26 - Deterioro del Valor de Activos Generadores de Efectivo (3 años -marzo 2021-marzo 2024)			1
NICSP 27 – Agricultura (3 años -marzo 2021-marzo 2024)			1
NICSP 29 – Instrumentos Financieros: Reconocimiento y Medición (3 años -marzo 2021-marzo 2024)			1
NICSP 31 – Activos Intangibles (3 años -marzo 2021-marzo 2024)			1
NICSP 32 - Acuerdos de Servicios de Concesión Otorgante (3 años -marzo 2021-marzo 2024)			1
NICSP 34- Estados Financieros Separados (3 años -marzo 2021-marzo 2024)			1
NICSP 35- Estados Financieros Consolidados (3 años -marzo 2021-marzo 2024)			1
NICSP 36- Inversión en Asociadas y Negocios Conjuntos (3 años -marzo 2021-marzo 2024)			1
NICSP 39- Beneficios a los empleados (3 años -marzo 2021-marzo 2024)		1	
NICSP 40- Combinaciones en el Sector Público (3 años -marzo 2021-marzo 2024)			1
Si la Entidad se acogió a transitorios tiene un Plan de Acción para cada uno de ellos			1

## Base de Medición

Los Estados Financieros han sido preparados según las bases de medición contenidas en las NICSP (2018) para cada saldo de cuenta. Las principales bases están determinadas en las Políticas Contables Generales emitidas por la Contabilidad Nacional versión (2021) y la emisión de la Metodología de Implementación de NICSP la versión del 2021 y en cuanto al Plan General de Cuentas y el Manual Funcional de Cuentas Contable para el Sector Público.

### Moneda Funcional y de Presentación

Los Estados Financieros se presentan en colones costarricenses (¢), la cual ha sido determinada por esta entidad como su moneda funcional. Toda información financiera contenida en los Estados Financieros y sus notas se presentan en miles de colones.

Política Contable		Concepto	Norma (NICSP)	Referencia Normativa técnica y disposiciones adicionales
1	31.	Moneda funcional	MCC ítem 11.	

La moneda funcional será la de curso legal del país **-COLONES-**. La misma refleja las transacciones, sucesos y condiciones que subyacen y son relevantes para la misma.

### Políticas Contables:

El ente contable debe llenar la siguiente declaración:

### CERTIFICACIÓN POLITICAS CONTABLES

(Certificación (Constancia – Sector Municipal) de Políticas Contables): El ente debe cumplir con las Políticas Contables Generales que emita la Contabilidad Nacional, es por ello que los responsables contables deben estudiarlas y analizarlas e incluirlas dentro del tratamiento contable, de igual manera de estar al tanto de las actualizaciones.

#### Certificación o Constancia:

La Comisión de Energía Atómica, cedula jurídica **3-007045538**, y cuyo Presidente y Representante Legal es **Esteban Picado Sandí**, Presidente de la Junta Directiva, portador de la cedula de identidad **1-1063-0040**, CERTIFICA QUE: Los registros contables y estados financieros se ajustan a la Políticas Contables Generales emitidas por la DGCN en su versión 2021.

ESTEBAN 2022.02.14  
 PICADO SANDI 17:50:41  
 (FIRMA) -06'00'  
**PRESIDENTE Y REPRESENTANTE LEGAL**

De acuerdo con las particularidades del ente contable, estas son las políticas contables de mayor relevancia para el tratamiento contable: Hacer resumen de la aplicación de cada una de las políticas significativas.

## REVELACIÓN EN NOTA EXPLICATIVA DEL IMPACTO PANDEMIA PERIODO ACTUAL

A partir del cierre contable del mes de junio 2020, cada ente contable inicio generando la información contable sobre el COVID-19 por medio de sus unidades primarias, lo cual permite que, al llegar al cierre de diciembre 2021, se tenga información ordenada y adecuada para la toma de decisiones. Es decir, se propone trabajar por un análisis a corto plazo.

Para ello, en el Estado de Notas Contables después de la declaración implícita y sin reservas de acuerdo con la NICSP1, incluirá el título “Nota Explicativa de Impacto Pandemia 2020-2021”.

La información para revelar y que suministrara cada ente contable en esta nota explicativa es la siguiente:

### I- RIESGO DE INCERTIDUMBRE:

En este enunciado, la entidad presentará un **FODA** con los impactos del COVID 19, que considere su funcionamiento, y su impacto financiero contable.

(FODA- Impacto Pandemia Covid 19): Los efectos de la pandemia deben verse en el corto, mediano y largo plazo por medio de análisis de un FODA que considere los impactos a nivel financiero y revelados a nivel contable. Para ello se recomienda que sean los responsables de la planificación institucional quien tengan esta responsabilidad.

**Observación:** La CEA no cuenta con unidades primarias ni personal ni unidad de planificación institucional que asuma o colabore en este aspecto

## CERTIFICACIÓN FODA

### Certificación o Constancia:

La Comisión de Energía Atómica, cédula jurídica 3-007-045538, y cuyo Representante Legal es Esteban Picado Sandí, portadora de la cédula de identidad 1-1063-0040, CERTIFICA QUE: Los posibles efectos de la pandemia están incluidos en un análisis FODA el cual se adjunta a continuación.

ESTEBAN            2022.02.14  
PICADO             17:51:26  
SANDI (FIRMA) -06'00'  
**PRESIDENTE Y REPRESENTANTE LEGAL**

## ANALISIS FODA COVID-19

### **FORTALEZAS: ámbito Interno.**

1. Institución creada por ley con objetivos y funciones específicas con amplia trayectoria y experiencia en la formulación y gestión de proyectos de cooperación técnica así como la identificación de contrapartes idóneas a nivel nacional y regional en el campo de los usos pacíficos de la energía nuclear.
2. Recurso humano, comprometido, con experiencia y calificado dispuesto a adaptarse a las circunstancias generadas por la emergencia.
3. Continuidad de labores sin interrupción de servicio a los usuarios.
4. Apoyo de la presidencia de la Junta Directiva, para asumir algunas funciones de la Dirección y el área de proyectos en este proceso de transición de personal.

### **DEBILIDADES: análisis interno-negativo**

1. Ingresos económicos muy limitados que dependen de una transferencia que el Gobierno asigna anualmente,
2. Insuficiente equipamiento de oficina, limitaciones en infraestructura y recurso humano.
3. Ausencia de área de tecnologías de sistemas de información que brinden apoyo a los funcionarios para adaptarse de la mejor manera al trabajo remoto y facilitar el acceso de la información en archivos y equipos de la oficina así como, solventar problemas de comunicación
4. Escaso recurso imposibilita la rotación de personal
5. Debido a las limitaciones presupuestarias, no se cuenta con planes remediales, ni posibilidades de contratar funcionarios sustitutos a corto plazo.

### **OPORTUNIDADES: ámbito externo positivo**

1. Implementar trabajo remoto facilitando las condiciones y tareas a desarrollar.
2. Brindar servicios vía web o internet para el trámite de documentos, p.e., la emisión de licencias de operación y/o uso material radiactivo.
3. Aprovechar la coyuntura actual para avanzar en la transformación digital que permitan mejoras en los procesos institucionales, transparencia y rendición de cuentas.
4. Apoyo logístico del Ministerio dado que las oficinas de la CEA se encuentran ubicadas dentro de sus instalaciones.

### **AMENAZAS: análisis entorno negativo.**

1. Situación económica del país y crisis fiscal que limiten la disponibilidad de recursos necesarios los cuales son asignados en el presupuesto anualmente.
2. Aplicación de normativa, directrices, decretos emitidos por el Gobierno de la República que restringen el accionar institucional.
3. Riesgo de paralizar o interrumpir periódicamente actividades debido a la epidemia de COVID-19 y/o contagio del personal, provocando la interrupción o atraso de los servicios.
4. Poco interés del Poder Ejecutivo en cumplir con financiar y apoyar las necesidades de la institución
4. Ante la ausencia de personal por retiro por jubilaciones, algunas actividades pueden sufrir interrupciones o atrasos.

	5.Desconocimiento en la población de los beneficios de los usos pacíficos de la energía atómica y aportes de la CEA
--	---

**solamente llenar la casilla de SI o NO con un 1**

Pandemia	Aplica			
Pandemia 2020 NICSP 21 Deterioro de Valor de Activos no generadores de Efectivo	SI		NO	1
Pandemia 2020 NICSP 26 Deterioro del Valor de Activos generadores de efectivo	SI		NO	1
Pandemia 2020 NICSP 39 Beneficios a los Empleados	SI	1	NO	
Pandemia 2020 NICSP 23 Ingresos Transferencias corrientes	SI		NO	1
Pandemia 2020 NICSP 23 Ingresos Transferencias capital	SI		NO	1
Pandemia 2020 Gastos Transferencias corrientes	SI		NO	1
Pandemia 2020 Gastos Transferencias capital	SI		NO	1
Pandemia 2020 Gasto	SI		NO	1
Pandemia 2020 NICSP 23 Ingresos por Impuestos	SI		NO	1
Pandemia 2020 NICSP 23 Ingresos Contribuciones Sociales	SI		NO	1
Pandemia 2020 NICSP 23 Otros Ingresos	SI		NO	1
Pandemia 2020 Cuentas por Cobrar	SI		NO	1
Pandemia 2020 Documentos por Cobrar	SI		NO	1

## II- EFECTO EN EL DETERIORO DE ACUERDO CON LA NICSP 21 Y 26: N/A

### NICSP 21- DETERIORO DEL VALOR DE ACTIVOS NO GENERADORES DE EFECTIVO: NO APLICA

Marque con 1:

APLICA

SI	
----	--

NO	x
----	---

El ente debe tener claro cuáles son sus activos no generadores de efectivo y a su vez debe analizar la norma correspondiente, por lo cual puede ayudarse para el análisis con la matriz de autoevaluación.

Adicionalmente, el responsable contable seguirá la metodología indicada en la norma para detectar el deterioro, así como también puede utilizar de referencia la guía de implementación y los ejemplos ilustrativos que contiene la norma.

El responsable contable deberá analizar en la NICSP 21 los indicios mínimos a considerar para evaluar si existe deterioro de un activo no generador de efectivo.

La NICSP 21 en su párrafo 27 presenta los indicios mínimos a considerar al evaluar si existe deterioro de un activo no generador de efectivo:

1- Fuentes externas de información

- (a) Cese, o casi cese, de la demanda o necesidad de los servicios prestados por el activo.
- (b) Cambios significativos a largo plazo con una incidencia adversa sobre la entidad, referentes al entorno tecnológico, legal o de política gubernamental en los que esta ópera.

2- Fuentes internas de información

- (c) Se dispone de evidencia sobre el deterioro físico del activo.
- (d) Cambios significativos a largo plazo con una incidencia adversa sobre la entidad en el grado en que se usa o se espera usar el activo.
- (e) La decisión de detener la construcción del activo antes de su finalización o de su puesta en condiciones de funcionamiento.
- (f) Se dispone de evidencia, procedente de informes internos, que indica que el rendimiento de servicio del activo es, o va a ser, peor que el esperado.

A continuación, un cuadro resumen, pero el detalle de los cuadros debe ser adjuntados como anexos [NICSP 21- Deterioro del Valor de Activos No Generadores de Efectivo](#)

	CANTIDAD	MONTO TOTAL
Resumen		₪0,00

Para el cierre setiembre 2021, en caso de que se requiera tiempo adicional para el cálculo del deterioro, el cuadro puede solamente incluir la lista de los activos no generadores de efectivo y en el espacio de observaciones incluir las consideraciones correspondientes. El ente deberá en este caso planificar para los próximos cierres contables lograr una revelación más robusta.

**NICSP 26- DETERIORO DEL VALOR DE ACTIVOS GENERADORES DE EFECTIVO: NO APLICA**

Marque con 1:

APLICA

SI	<input type="checkbox"/>
----	--------------------------

NO	<input checked="" type="checkbox"/>
----	-------------------------------------

Al igual que la norma anterior, el responsable contable basado en su pericia debe determinar el deterioro, para ello requiere analizar la norma y puede utilizar la matriz de autoevaluación como referencia.

La NICSP 26 en sus párrafos 32 a 70 establece la metodología a utilizar para la medición del importe recuperable del activo generador de efectivo. Adicionalmente, en la guía de aplicación de la NICSP 26 se



consideran las **técnicas de valor presente para medir el valor en uso** (enfoque tradicional y del flujo de efectivo esperado).

El responsable contable deberá analizar en la NICSP 26 los indicios mínimos a considerar para evaluar si existe deterioro de un activo generador de efectivo.

Dada las particularidades de cada ente contable que no son las mismas, tampoco tiene la misma capacidad de recursos, o de materialidad de activos generadores de efectivo, la DGCN en esta emergencia deja opcional al ente el uso de una metodología, de acuerdo con las políticas contables y la NICSP en mención la cual debe ser justificada y razonada.

Es importante indicar, que para cualquier método que se utilice es necesario la generación de datos estadísticos.

A continuación, un cuadro resumen, pero el detalle de los cuadros debe ser adjuntados como anexos [NICSP 26- Deterioro del Valor de Activos No Generadores de Efectivo](#)

	CANTIDAD	MONTO TOTAL
Resumen		Ø0,00

Para el cierre diciembre 2021, en caso de que se requiera tiempo adicional para el cálculo del deterioro, el cuadro puede solamente incluir la lista de los activos generadores de efectivo y en el espacio de observaciones incluir las consideraciones correspondientes. El ente deberá en este caso planificar para los próximos cierres contables lograr una revelación más robusta.

III- EFECTOS EN LA NICSP 39 BENEFICIOS A EMPLEADOS Y RELACIÓN CON LOS BENEFICIOS A CORTO PLAZO DE LA NICSP 1.

### NICSP 39- BENEFICIOS A EMPLEADOS

Marque con 1:

APLICA

SI	<input checked="" type="checkbox"/>
----	-------------------------------------

NO	<input type="checkbox"/>
----	--------------------------

Para complementar la revelación requerida por esta norma y brindar información sobre el impacto de la pandemia en los recursos humanos, se requiere la participación de la unidad primaria de recursos humanos con el fin de obtener estadísticas de impacto.

**No se cuenta con una unidad primaria de recursos humanos ni personal de apoyo en esta área, la información disponible se obtiene directamente de los expedientes de los funcionarios.**

Debido a que actualmente disponemos de un espacio para oficinas cedido por el MICITT, de aproximadamente 35m<sup>2</sup> y nos regimos por las condiciones del Convenio de Cooperación Interinstitucional MICITT-CEA, nos ajustamos a las disposiciones que emita ese Ministerio y que impliquen actividades dentro de las instalaciones, de ahí que ante las situación generada por la emergencia provocada por la **COVID-19**, se acatan los lineamientos establecidos por el Ministerio y aquellas directrices emitidas por otras autoridades gubernamentales de la siguiente manera:

1. En primera instancia y con base en la **Directriz Presidencial número 073-S-MTSS**, denominada “Sobre las medidas de atención y coordinación interinstitucional ante la alerta sanitaria por coronavirus (COVID-19)”, del 10 de marzo del 2020 y en concordancia con lo dispuesto en la Ley 9738, “Ley para Regular el Teletrabajo”, del 30 de setiembre de 2019, el Decreto Ejecutivo n.º42083-MP-MTSS-MIDEPLAN-MICITT, “Reglamento para Regular el Teletrabajo”, del 20 de diciembre de 2019, y la **circular ministerial MICITT-DM-CIRC-004-2020 del 11 de marzo del 2020**, se procedió a realizar por parte del jerarca reunión con el personal con el fin de definir la aplicación de las medidas laborales de la organización para hacerle frente al COVID-19.



**Medidas laborales de organización para hacerle frente al COVID-19.**

San José, Viernes 20 de marzo de 2020

**Ley para regular el teletrabajo. N°9738.**  
Alcance N°211 a la Gaceta N°184, del lunes 30 de setiembre de 2019.

**ARTÍCULO 3.-** Definiciones

a) Teletrabajo: modalidad de trabajo que se realiza fuera de las instalaciones de la persona empleadora, utilizando las tecnologías de la información y comunicación sin afectar el normal desempeño de otros puestos, de los procesos y de los servicios que se brindan. Esta modalidad de trabajo está sujeta a los principios de oportunidad y conveniencia, donde la persona empleadora y la persona teletrabajadora definen sus objetivos y la forma en cómo se evalúan los resultados del trabajo.

En términos de SERVICIOS: TELETRABAJABLES Y ESENCIALES.

Según la normativa vigente sobre TELETRABAJO:



Se definió las actividades que son tele trabajables como una modalidad de prestación de servicio público no presencial, y aquellas que representan los servicios mínimos con actividades presenciales para lo cual se toma en consideración factores de riesgo del personal de la institución.

DIRECCIÓN (a)	TOTAL CANTIDAD FUNCIONARIOS PLANILLA (b)	FUNCIONARIOS EN PLAZA (c)	FUNCIONARIOS INTERINOS (d)	FUNCIONARIOS SUPLENTE (e)	FUNCIONARIOS JORNALISTAS (f)	FUNCIONARIOS OUTSOURCING (g)	MODALIDAD PRESENCIAL (CANTIDAD FUNCIONARIOS) (h)*	MODALIDAD TELETRABAJO (CANTIDAD FUNCIONARIOS) (i)*	INCAPACITADOS POR PANDEMIA	EN VACACIONES POR PANDEMIA	PENSIONADOS POR PANDEMIA
<b>CEA</b> <small>(1)</small>	5	4	0	0	0	0	3	4	1		
<b>Total</b>	0	0	0	0	0	0	3	4	1	0	0

**OBSERVACIONES:**

- (1) La institución cuenta con 5 funcionarios por cargos fijos, actualmente 4 activos. A partir del 1 de agosto se reduce a cuatro funcionarias debido a que la Directora General y responsable además del Depto de Proyectos se acogió a su derecho de pensión.

A la fecha no ha sido contratado otro funcionario, debido a que los recursos disponibles de la plaza, se utilizaron para cancelar las prestaciones legales de la institución con la funcionaria que se retiró. Se espera contar con nuevo Director en el I Trimestre de 2022.

**Funcionarios en modalidad presencial, de forma parcial de la siguiente manera:**

1 funcionaria: 16h/semana, 1 funcionaria: 24h/semana, 1 funcionaria: 8h/semana

**Funcionarios en modalidad teletrabajo:**

- **De forma parcial de la siguiente manera:**

1 funcionaria: 24h/semana, 1 funcionaria: 16h/semana,  
1 funcionaria: 32h/semana,

- **Una Funcionaria en modalidad teletrabajo en un 100%. (40h/semana).**

Debido a que son pocos los recursos humanos, se coordinó entre el personal para que se realice la atención de usuarios, de manera que siempre hay personal atendiendo de forma presencial y colaborando con el resto de las funcionarias que encuentra en teletrabajo, así como a miembros de Junta Directiva, especialmente al señor Presidente quien ha asumido algunas funciones de la Dirección y el área de proyecto.

Total de servicios de la institución	Servicios interrumpidos con la pandemia	
	Servicio	Nivel de interrupción (1 a 10)
-----	-----	-----

**Nota:** en este período no se han interrumpido los servicios de la institución

**Observaciones propias del ente:**

Las condiciones aplicadas a la fecha han permitido mantener la operación y la continuidad de los servicios que brinda la institución con la atención a los usuarios principalmente mediante la modalidad de consultas virtuales a través de diferentes plataformas disponibles, por vía telefónica y correo electrónico y cuando es requerido la atención en las instalaciones con las precauciones establecidas en los protocolos.

La institución debido a que se encuentra en un espacio facilitado temporalmente por el MICITT, acata las disposiciones que emita ese Ministerio y que implique actividades dentro de las instalaciones, de ahí que ante la situación generada por la emergencia provocada por el **COVID-19** se somete a lo dispuesto en el Protocolo **MICITT-P-001 Protocolo Sectorial para las instituciones del Sector de Ciencia, Tecnología,**

**Telecomunicaciones y Gobernanza Digital**” con el objetivo de establecer las condiciones para reactivar las actividades de forma segura y dar continuidad a los servicios durante el estado de la emergencia.

IV- TRANSFERENCIA DE RECURSOS PARA LA ATENCIÓN DE LA PANDEMIA: NO APLICA

Esta revelación permite tener un control de recursos públicos para la atención de la pandemia, por lo que la nota explicativa debe ir acorde a las particularidades de la entidad.

TRANSFERENCIAS RECIBIDAS.

INGRESOS POR TRANSFERENCIAS CORRIENTES

Marque con 1:

APLICA

SI	
----	--

NO	x
----	---

A continuación, un cuadro resumen, pero el detalle de los cuadros debe ser adjuntados como anexos [Ingresos por Transferencias corrientes](#)

Ingresos por Transferencias corrientes	MONTO TOTAL
	₡0,00

INGRESOS POR TRANSFERENCIAS CAPITAL

Marque con 1:

APLICA

SI	
----	--

NO	x
----	---

A continuación, un cuadro resumen, pero el detalle de los cuadros debe ser adjuntados como anexos [Ingresos por Transferencias capital](#)

	MONTO TOTAL
--	-------------

Ingresos por Transferencias capital	Ø0,00
-------------------------------------	-------

TRANSFERENCIAS GIRADAS

GASTOS POR TRANSFERENCIAS CORRIENTES

Marque con 1:

APLICA

SI	<input type="checkbox"/>
----	--------------------------

NO	<input checked="" type="checkbox"/> x
----	---------------------------------------

A continuación, un cuadro resumen, pero el detalle de los cuadros debe ser adjuntados como anexos [Gastos por Transferencias corrientes](#)

Gastos por Transferencias corrientes	MONTO TOTAL
	Ø0,00

GASTOS POR TRANSFERENCIAS CAPITAL

Marque con 1:

APLICA

SI	<input type="checkbox"/>
----	--------------------------

NO	<input checked="" type="checkbox"/> x
----	---------------------------------------

A continuación, un cuadro resumen, pero el detalle de los cuadros debe ser adjuntados como anexos [Gastos por Transferencias capital](#)

Gastos por Transferencias capital	MONTO TOTAL
	Ø0,00

V- CONTROL DE GASTOS. NO APLICA

Esta revelación analiza el conjunto de gastos que asumió un ente contable específicamente para la atención de la pandemia. La entidad debe revelar de acuerdo con sus particularidades.

GASTOS

Marque con 1:

APLICA

SI	
----	--

NO	x
----	---

A continuación, un cuadro resumen, pero el detalle de los cuadros debe ser adjuntados como anexos [Gastos](#):

Gastos	MONTO TOTAL
	Ø0,00

VI- CONTROL INGRESOS: NO APLICA

Esta revelación analiza el impacto en los ingresos de la entidad por la afectación de la pandemia. La entidad debe revelar de acuerdo con sus particularidades.

INGRESOS POR IMPUESTOS

Marque con 1:

APLICA

SI	
----	--

NO	x
----	---

A continuación, un cuadro resumen, pero el detalle de los cuadros debe ser adjuntados como anexos [Ingresos por impuestos](#)

Ingresos por impuestos	MONTO TOTAL
------------------------	-------------

	Ø0,00
--	-------

### INGRESOS POR CONTRIBUCIONES SOCIALES

Marque con 1:

APLICA

SI	
----	--

NO	x
----	---

A continuación, un cuadro resumen, pero el detalle de los cuadros debe ser adjuntados como anexos [Ingresos por Contribuciones Sociales](#)

Ingresos por Contribuciones Sociales	MONTO TOTAL
	Ø0,00

### OTROS INGRESOS

Marque con 1:

APLICA

SI	
----	--

NO	x
----	---

A continuación, un cuadro resumen, pero el detalle de los cuadros debe ser adjuntados como anexos [Otros Ingresos](#)

Otros Ingresos	MONTO TOTAL
	Ø0,00

VII- CUENTAS Y DOCUMENTOS POR COBRAR. NO APLICA

Esta revelación permite tener un control de recursos públicos para la atención de la pandemia, por lo que la nota explicativa debe ir acorde a las particularidades de la entidad.

## CUENTAS POR COBRAR

Marque con 1:

APLICA

SI	<input type="checkbox"/>
----	--------------------------

NO	<input checked="" type="checkbox"/>
----	-------------------------------------

A continuación, un cuadro resumen, pero el detalle de los cuadros debe ser adjuntados como anexos [Cuentas por cobrar](#)

Cuentas por cobrar	MONTO TOTAL
	Ø0,00

## DOCUMENTOS A COBRAR

Marque con 1:

APLICA

SI	<input type="checkbox"/>
----	--------------------------

NO	<input checked="" type="checkbox"/>
----	-------------------------------------

A continuación, un cuadro resumen, pero el detalle de los cuadros debe ser adjuntados como anexos [Documentos a cobrar](#)

Documentos a cobrar	MONTO TOTAL
	Ø0,00

VIII- ADMINISTRACIÓN DE RIESGOS.



Indicar si la entidad tiene activa una comisión que analice los riesgos institucionales, y que considere los efectos de la pandemia

## CERTIFICACIÓN COMISIÓN DE RIESGO (SEVRI)

(Certificación (Constancia – Sector Municipal) de Comisión de Riesgo). La comisión de riesgo es la misma que del SEVRI de acuerdo con la Ley General de Control Interno, por lo que se debe incluir el cumplimiento de las NICSP como parte de la valoración de riesgos institucional.

**A la fecha la institución por sus características, escaso personal 5 plazas para cargos fijos u actualmente con cuatro funcionarios activos no cumple con los requisitos mínimos para conformar la Comisión de Riesgo SEVRI.**

### Certificación o Constancia:

La Comisión de Energía Atómica, cedula jurídica 3-007045538, y cuyo Representante Legal es Esteban Picado Sandí, Presidente de la Junta Directiva, portadora de la cedula de identidad 1-1063-0040, CERTIFICA QUE: la entidad no cuenta con una Comisión de Riesgo SEVRI, pues no cumple con los requisitos mínimos para su constitución, no obstante la Comisión General avalada por la Junta Directiva en Sesión Virtual Ordinaria No.08-20 del 29 de setiembre del 2020., valora los posibles efectos de la pandemia y se oficializó de acuerdo a lo indicado en nota No.44-1020 del 29 de octubre del 2020 .

Los Integrantes son:

Ana Isabel Alvarado Silesky, responsable Depto Financiero, Coordinador de la Comisión .

Esteban Picado Sandí, Presidente Junta Directiva

Debido a que la señora Lilliana Solís Díaz, Directora General se acogió a su derecho de pensión a partir del 1 de agosto, los estados financieros lo firman solo dos personas, el Presidente de la Junta Directiva de la institución quien ha asumido algunas funciones de la Dirección y el área de proyectos, y la responsable del Departamento Financiero.

ESTEBAN            2022.02.14  
PICADO SANDI 17:52:54  
(FIRMA)            -06'00'

**Presidente y representante legal**

El siguiente cuadro debe presentarse como revelación a diciembre 2021, de acuerdo con sus particularidades.

Riesgo	Grado Impacto	Medidas De Contención	Observaciones
Falta de recursos económicos	Medio	Uso racional de los recursos disponibles y dirigidos a las actividades esenciales de la institución .	Se requiere una planificación constante y comunicación con autoridades de Gobierno para prever eventuales limitaciones de recursos.
Limitaciones en la atención de los servicios institucionales	Bajo	En cuanto lo permitan las restricciones y protocolos, se mantiene la atención presencial en las oficinas de la institución con la colaboración del 50% personal. Quienes colaboran con el resto del personal que se encuentra en teletrabajo, transmitiendo y ayudando con aquellas gestiones que deben ser atendidas por la institución. Cuando se presentan situaciones particulares como el cierre obligatorio de las instalaciones del MICITT donde se encuentran las oficinas, por casos de COVID, se aplica la modalidad de teletrabajo en un 100% para mantener la continuidad de las actividades.	En este período no se tuvo situaciones de cierre de oficinas por casos de COVID-19
Problemas de sustitución de personal que se acoge a su pensión	Medio	Ante el retiro de la Directora y responsable del área de proyectos por pensión, en este caso desde el 1 de agosto de 2021, parte de sus funciones han sido asumidas por el Presidente de la Junta Directiva, y la funcionaria a cargo del depto Financiera, además se cuenta con el apoyo incondicional de las otras tres funcionarias.	Debido a que la institución solo cuenta con los ingresos por Transferencia Corriente asignados anualmente en el Presupuesto de la República, los recursos de la plaza vacante se utilizaron para cancelar las prestaciones legales por jubilación, lo que impidió la contratación de nuevo persona. Se espera en el I trimestre de 2022 concluir el proceso de contratación y nombrar en el cargo otra persona.

## INFORME DETALLADO AVANCE NICSP DICIEMBRE 2021

A continuación, se detalla cada una de las normas, donde se debe indicar la aplicación en la institución con base al avance en cada una de las NICSP, y a su vez debe contener la respectiva revelación solicitada en cada norma según la versión de las NICSP 2018, las Políticas Contables Generales versión 2021 emitidas por la Dirección General de Contabilidad.

### NICSP 1- PRESENTACIÓN DE ESTADOS FINANCIEROS:

De acuerdo con la NICSP 1- Presentación de Estados Financieros:

Marque con 1:

APLICA

SI	x
----	---

NO	
----	--

### COMISIÓN DE NICSP INSTITUCIONAL

#### **Certificación:**

La Comisión de Energía Atómica, cedula jurídica 3-007045538), y cuyo responsable del Depto Financiero, Ana Isabel Alvarado Silesky, portadora de la cedula de identidad 1-542-903, Coordinadora de la Comisión NICSP Institucional CERTIFICA QUE: la entidad se encuentra en el proceso de implementación de NICSP en la versión 2014 y que está al tanto de los requerimientos solicitados por la DGCN en la presentación de los EEFF.

No omito indicar que la Comisión está constituida temporalmente por dos personas, debido a que la señora Lilliana Solís Díaz, Directora General se acogió a su pensión a partir del 1 de agosto del 2021 y a la fecha no ha sido posible contar con nuevo funcionario, debido a que los recursos de la plaza vacante se utilizaron para cancelar las prestaciones legales a la funcionaria que se retiró. Se espera el nuevo nombramiento en el I Trimestre del 2022.

**ANA ISABEL  
ALVARADO  
SILESKY (FIRMA)**

Firmado digitalmente por  
ANA ISABEL ALVARADO  
SILESKY (FIRMA)  
Fecha: 2022.02.14  
14:00:34 -06'00'

**Responsable Departamento Financiero**

## NICSP 2 -ESTADO DE FLUJO DE EFECTIVO:

De acuerdo con la NICSP 2- Estado de Flujo de Efectivo, la entidad utiliza el Método Directo establecido por la

DGCN:

Marque con 1:

APLICA

SI	<input checked="" type="checkbox"/>
----	-------------------------------------

NO	<input type="checkbox"/>
----	--------------------------

### **Revelación Suficiente: (Ver GA NICSP 2)**

**Cobros:** Para desarrollar las actividades de operación la institución solo cuenta con el ingreso de recursos por una Transferencia Corriente que gira anualmente el Gobierno de la República, por medio del Ministerio de Ciencia, Tecnología y Telecomunicaciones, como ente concedente.

**Pagos:** Salarios al personal, incluye cargos fijos, incentivos, salario escolar, aguinaldo, pagos a la CCSS de cuotas obreras y patronales, deducciones de salarios a funcionarios por afiliación a cooperativas), retenciones de impuesto de renta a salarios, pagos a proveedores de servicios y materiales, transferencia por pago del 3% del tributo a la CNE, incapacidades de funcionarios del INS o CCSS, prestaciones legales por el retiro de personal por pensión, obligaciones con el Ministerio de Hacienda en aplicación de la Ley 9371 y Ley9635.

## NICSP 3- POLÍTICAS CONTABLES, CAMBIOS EN LAS ESTIMACIONES CONTABLES Y ERRORES:

De acuerdo con la NICSP 3- Políticas contables, cambios en las estimaciones contables y errores:

Marque con 1:

APLICA

SI	<input type="checkbox"/>
----	--------------------------

NO	<input checked="" type="checkbox"/>
----	-------------------------------------

Política Contable		Concepto	Norma (NICSP)	Referencia Normativa técnica y disposiciones adicionales
6	59.	Políticas contables	NICSP N° 3, Párrafo 3.	
6	59	1 Selección y aplicación de las políticas contables	NICSP N° 3, Párrafos 9 y 11.	DGCN
6	59	2 Directrices de la DGCN	NICSP N° 3, Párrafo 12.	
6	59	3 Juicio profesional	NICSP N° 3, Párrafos 14 y 15.	

En el presente

PGCN se establece, conjuntamente con las NICSP, la normativa que se deberá aplicar ante las siguientes situaciones:

- a) la selección y aplicación de políticas contables;
- b) la contabilización de los cambios en las mismas, en las estimaciones contables; y
- c) la corrección de errores de períodos anteriores.

Cambio Estimación	Naturaleza	Periodo	Efecto futuro

Cambio Política Contable	Naturaleza	Periodo	Efecto futuro

Error	Naturaleza	Periodo	Efecto futuro

**Revelación Suficiente: (Ver GA NICSP 3)**

**NICSP 4- EFECTOS DE VARIACIONES EN LAS TASAS DE CAMBIO DE MONEDA EXTRANJERA:**

De acuerdo con la NICSP 4- Efectos de variaciones en las tasas de cambio de moneda extranjera:

Marque con 1:

APLICA

SI	<input type="checkbox"/>
----	--------------------------

NO	<input checked="" type="checkbox"/>
----	-------------------------------------

Política Contable		Concepto	Norma (NICSP)	Referencia Normativa técnica y disposiciones adicionales
1	32.	Saldos en moneda extranjera <sup>35</sup>	NICSP N° 4, Párrafo 26.	

Las partidas monetarias en moneda extranjera se convertirán a la moneda funcional utilizando la tasa de cambio de la fecha de cierre de los EEFF.

**Revelación Suficiente (Indicar tipos de cambios utilizados en las distintas operaciones).**

**Ver GA NICSP 4:**

---

NICSP 5 COSTO POR INTERESES:

De acuerdo con la NICSP 5-: Costo por Intereses

Marque con 1:

APLICA

SI	<input type="checkbox"/>
----	--------------------------

NO	<input checked="" type="checkbox"/>
----	-------------------------------------

Política Contable		Concepto	Norma (NICSP)	Referencia Normativa técnica y disposiciones adicionales
1	172.	Información a revelar	NICSP N° 5, Párrafo 40.	

Deberá revelarse en los EEFF:

- las políticas contables adoptadas con relación a los costos por préstamos;
- el importe de los costos por préstamos capitalizados durante el período; y
- la tasa de capitalización utilizada para determinar el importe de los costos por préstamos susceptibles de capitalización (si ha sido necesario aplicar una tasa de capitalización a los fondos obtenidos mediante un endeudamiento centralizado).

**Revelación: (Ver revelación y guía de aplicación de la NICSP 5)**

---

NICSP 6- ESTADOS FINANCIEROS CONSOLIDADOS Y SEPARADOS: DEROGADA EN LA VERSIÓN 2018

NICSP 7- INVERSIONES EN ASOCIADAS (CONTABILIDAD DE INVERSIONES EN ENTIDADES ASOCIADAS):  
DEROGADA EN LA VERSIÓN 2018

NICSP 8- PARTICIPACIONES EN NEGOCIOS CONJUNTOS: DEROGADA EN LA VERSIÓN 2018

NICSP 9- INGRESOS DE TRANSACCIONES CON CONTRAPRESTACIÓN:

De acuerdo con la NICSP 9- Ingresos de transacciones con contraprestación

Marque con 1:

APLICA

SI	<input type="checkbox"/>
----	--------------------------

NO	<input checked="" type="checkbox"/>
----	-------------------------------------

Describir los tiempos del devengo en los principales ingresos de transacciones con contraprestación

TIPO DE INGRESO	TIEMPOS DEL DEVENGO:

**Revelación Suficiente: (Ver las GA de la NICSP 9):**

---

NICSP 10- INFORMACIÓN FINANCIERA EN ECONOMÍAS HIPERINFLACIONARIAS:

De acuerdo con la NICSP 10- Información financiera en economías hiperinflacionarias

Marque con 1:

APLICA

SI	<input type="checkbox"/>
----	--------------------------

NO	<input checked="" type="checkbox"/>
----	-------------------------------------

**Revelación: (Ver guías de aplicación de la NICSP 10):**

---

NICSP 11- CONTRATOS DE CONSTRUCCIÓN:

De acuerdo con la NICSP 11- Contratos de construcción: **(El contratista)**

Marque con 1:

APLICA

SI	<input type="checkbox"/>
----	--------------------------

NO	<input checked="" type="checkbox"/>
----	-------------------------------------

**Revelación Suficiente: (Ver GA de la NICSP 11):**

NICSP 12-INVENTARIOS:

De acuerdo con la NICSP 12- Inventarios

Marque con 1:

APLICA

SI	<input checked="" type="checkbox"/>
----	-------------------------------------

NO	<input type="checkbox"/>
----	--------------------------

TIEMPOS DEL DEVENGO:	
No se cuenta con insumos con importancia material	
Inventarios Método Valuación PEPS.	Observaciones
Nombre de responsables institucional: Ana I. Alvarado Silesky	Solo se cuenta con inventario de papelería y tintas para equipo multifuncional. No se cuenta con unidad de Proveduría, ni bodegas. Los pocos recursos se almacenan en estantería.
Fecha de ultimo inventario físico: Se realizan trimestralmente, inventario papelería y tintas para uso ordinario en oficina.	
Fecha de ultimo asiento por depuración N/A	

Sistema de Inventario	SI	NO
Perpetuo o constante	<input type="checkbox"/>	<input type="checkbox"/>
periódico	<input type="checkbox"/>	<input type="checkbox"/>



**Revelación Suficiente: (Ver las GA de la NICSP 12):**

---

**NICSP 13 ARRENDAMIENTOS:**

De acuerdo con la NICSP 13 Arrendamientos:

Marque con 1:

APLICA

SI	<input type="checkbox"/>	NO	<input checked="" type="checkbox"/>
----	--------------------------	----	-------------------------------------

El responsable contable debe analizar las características de la esencia económica del tipo de arrendamiento, para determinar si es un arrendamiento operativo o arrendamiento financiero.

A continuación, un cuadro resumen, pero el detalle de los contratos debe ser adjuntados como anexos [NICSP 13 Arrendamientos](#) :

Resumen	CANTIDAD	MONTO TOTAL
Arrendamiento Operativo		Ø0,00
Arrendamiento Financiero		Ø0,00

**Revelación Suficiente: (Ver GA NICSP 13):**

---

**NICSP 14-HECHOS OCURRIDOS DESPUÉS DE FECHA DE PRESENTACIÓN:**

De acuerdo con la NICSP 14- Hechos ocurridos después de fecha de presentación

Marque con 1:

APLICA

SI	<input type="checkbox"/>
----	--------------------------

NO	<input checked="" type="checkbox"/>
----	-------------------------------------

Política Contable		Concepto	Norma (NICSP)	Referencia Normativa técnica y disposiciones adicionales
6	14.	Fecha en la que se autoriza su emisión	NICSP N° 14, Párrafo 6.	LAFRPP Art. 52

La fecha de emisión de los EEFF es aquella en que los mismos son remitidos por el Ministerio de Hacienda a la Contraloría General de la República (conforme al plazo establecido en la normativa legal). La opinión de la Contraloría se efectúa sobre la base de dichos EEFF terminados.

Indique los eventos posteriores después del cierre	
Fecha de cierre	<input type="text"/>
Fecha del Evento	<input type="text"/>
Descripción	<input type="text"/>
Cuenta Contable	<input type="text"/>
Materialidad	<input type="text"/>
Oficio de ente fiscalizador que lo detecto	<input type="text"/>
Oficio de la administración que lo detecto	<input type="text"/>
Fecha de Re expresión	<input type="text"/>
Observaciones	<input type="text"/>

**Revelación Suficiente (Ver GA NICSP 14):**

---

**NICSP 16- PROPIEDADES DE INVERSIÓN:**

De acuerdo con la NICSP 16- Propiedades de Inversión:

Marque con 1:

APLICA

SI	<input type="checkbox"/>
----	--------------------------

NO	<input checked="" type="checkbox"/>
----	-------------------------------------

El responsable contable debe analizar las características del activo para determinar su tratamiento

A continuación, un cuadro resumen, pero el detalle de los cuadros debe ser adjuntados como anexos [NICSP](#)

[16- Propiedades de Inversión:](#)

Resumen	CANTIDAD	MONTO TOTAL
Propiedades de Inversión		Ø0,00

**Revelación Suficiente (Ver GA NICSP 16):**

---

NICSP 17- PROPIEDAD, PLANTA Y EQUIPO:

De acuerdo con la NICSP 17- Propiedad, Planta y Equipo:

Marque con 1:

APLICA

SI	<input checked="" type="checkbox"/>	NO	<input type="checkbox"/>
----	-------------------------------------	----	--------------------------

A continuación, un cuadro resumen, pero el detalle de los cuadros debe ser adjuntados como anexos [NICSP](#)

**17- Propiedad, Planta y Equipo:**

Resumen	Revaluaciones	Inventarios Físicos	Ajustes de Depreciación	Deterioro	Bajas de Activos	Activos en pérdida de control (apropiación indebida por terceros)	Activos en préstamo a otras entidades públicas.
CANTIDAD	N/A						
MONTO TOTAL	Ø0,00	Ø0,00	Ø0,00	Ø0,00	Ø0,00	Ø0,00	Ø0,00

**Revelación Suficiente: (Ver GA NICSP 17):**

---

NICSP 18- INFORMACIÓN FINANCIERA POR SEGMENTOS:

De acuerdo con la NICSP 18- Información Financiera por Segmentos:

Marque con 1:

APLICA

SI	<input type="checkbox"/>
----	--------------------------

NO	<input checked="" type="checkbox"/>
----	-------------------------------------

Política Contable		Concepto	Norma (NICSP)	Referencia Normativa técnica y disposiciones adicionales
6	87.	Definición de segmento	NICSP N° 18, Párrafo 9 y 12.	
6	87	1 Segmentos para la administración financiera de Costa Rica		Clasificador Funcional del Gasto para el SPC DGCN

Se define al segmento como una actividad o grupo de actividades de la entidad, que son identificables y para las cuales es apropiado presentar información financiera separada con el fin de:

- a) evaluar el rendimiento pasado de la entidad en la consecución de sus objetivos; y
- b) tomar decisiones respecto de la futura asignación de recursos.

Ente contable	Código de Segmento asignado
<input type="text"/>	<input type="text"/>

**Revelación Suficiente: (Ver GA NICSP 18):**

---

#### NICSP 19- PROVISIONES, ACTIVOS Y PASIVOS CONTINGENTES

De acuerdo con la NICSP 19- Activos y Pasivos Contingentes

Marque con 1:

APLICA

SI	<input type="checkbox"/>
----	--------------------------

NO	<input checked="" type="checkbox"/>
----	-------------------------------------

El responsable contable debe analizar el tratamiento contable:

A continuación, un cuadro resumen, pero el detalle de los cuadros debe ser adjuntados como anexos [NICSP 19- Activos Contingentes](#):

Resumen Montos	Activos Contingentes
Pretensión Inicial	∅0,00
Resolución provisional 1	∅0,00
Resolución provisional 2	∅0,00
Resolución en firme	∅0,00
<b>GRAN TOTAL</b>	<b>∅0,00</b>

Resumen Cantidad	Activos Contingentes
Pretensión Inicial	
Resolución provisional 1	
Resolución provisional 2	
Resolución en firme	
<b>GRAN TOTAL</b>	<b>0</b>

Resumen Montos	Pasivos Contingentes
Pretensión Inicial	∅0,00
Resolución provisional 1	∅0,00
Resolución provisional 2	∅0,00
Resolución en firme	∅0,00
<b>GRAN TOTAL</b>	<b>∅0,00</b>

Resumen Cantidad	Pasivos Contingentes
Pretensión Inicial	
Resolución provisional 1	
Resolución provisional 2	
Resolución en firme	
<b>GRAN TOTAL</b>	<b>0</b>

**Revelación Suficiente: (Ver GT NICSP 19):**

**NICSP 20- INFORMACIÓN A REVELAR SOBRE PARTES RELACIONADAS:**

De acuerdo con la NICSP 20- Información a revelar sobre partes relacionadas

Marque con 1:

APLICA

SI	<input type="checkbox"/>
----	--------------------------

NO	<input checked="" type="checkbox"/>
----	-------------------------------------

Política Contable			Concepto	Norma (NICSP)	Referencia Normativa técnica y disposiciones adicionales
7	31.		Parte relacionada	NICSP N° 20, Párrafo 4.	
7	31	1	Grado de consanguinidad		DGCN
7	31	2	Personal clave de la gerencia	NICSP N° 20, Párrafos 4, 6 y 7.	
7	31	3	Familiares próximos	NICSP N° 20, Párrafos 4 y 5.	

Una parte se considera relacionada con otra si una de ellas tiene la posibilidad de ejercer el control sobre la misma, o de ejercer influencia significativa sobre ella al tomar sus decisiones financieras y operativas, o si la parte relacionada y otra entidad están sujetas a control común. Incluye al personal clave de la gerencia u órgano de dirección de la entidad y familiares próximos a los mismos.

Declaraciones juradas presentadas a la Contraloría General de la República

Nombre funcionario	Fecha de presentación	Partes relacionadas		Observaciones
		SI	NO	

**Revelación Suficiente: (ver GA NICSP 20):**

---

**NICSP 21- DETERIORO DEL VALOR DE ACTIVOS NO GENERADORES DE EFECTIVO:**

De acuerdo con la NICSP 21 Deterioro del Valor de Activos No Generadores de Efectivo

Marque con 1:

APLICA

SI	<input type="checkbox"/>	NO	<input checked="" type="checkbox"/>
----	--------------------------	----	-------------------------------------

**Lo relacionado con Pandemia se establece en la nota de Impacto de Pandemia, si poseen Deterioro del Valor de Activos No Generadores de Efectivo, que no tiene relación con la Pandemia, si se debe hacer la revelación a continuación:**

**Revelación Suficiente: (ver GA NICSP 21):**

---

## NICSP 22 -REVELACIÓN DE INFORMACIÓN FINANCIERA SOBRE EL SECTOR GOBIERNO CENTRAL:

De acuerdo con la NICSP 22 Revelación de información financiera sobre el sector Gobierno Central.

Marque con 1:

APLICA

SI	<input type="checkbox"/>	NO	<input checked="" type="checkbox"/>
----	--------------------------	----	-------------------------------------

**Revelación Suficiente: (ver GA NICSP 22):**

---

## NICSP 23- INGRESOS DE TRANSACCIONES SIN CONTRAPRESTACIÓN (IMPUESTOS Y TRANSFERENCIAS):

De acuerdo con la NICSP 23- Ingresos de transacciones sin contraprestación (Impuestos y Transferencias).

Marque con 1:

APLICA

SI	<input checked="" type="checkbox"/>	NO	<input type="checkbox"/>
----	-------------------------------------	----	--------------------------

El responsable contable debe analizar el tratamiento necesario:

Describir los tiempos del devengo en los principales ingresos de transacciones sin contraprestación

TIPO DE INGRESO	TIEMPOS DEL DEVENGO:
Únicos Ingresos por Transferencias corrientes, incluido en el Presupuesto de la República anualmente.	<p>El Ministerio concedente (MICITT) solicita a la CEA en los primeros días de cada mes, el detalle de los gastos a financiar con la Transferencia para posteriormente solicitar el monto a la Tesorería Nacional, la cual por lo general deposita en la segunda semana del mes los recursos en la cuenta que posee la institución en Caja Única.</p> <p>El registro se realiza cuando se envía solicitud de cuota mensual al ente concedente (MICITT) quien gestiona el compromiso de pago ante la Tesorería Nacional.</p> <p>Los ingresos que se reciben son utilizados para los gastos operativos institucionales.</p>

**Revelación Suficiente: (Ver las GA de la NICSP 23):**

La disponibilidad de los recursos está sujeta a lo que disponga las autoridades del Ministerio de Hacienda y las disposiciones de la Tesorería Nacional, la cual se basa en la situación fiscal del país,

capacidad de fondos y a las restricciones que emitan el Gobierno de la República mediante Decretos o Directrices.

Cabe destacar que para este año 2021, se contó con la aplicación del Decreto **No.42.798-H "Medidas para control y reducción del gasto público"**, emitido en el mes de enero de 2021 donde se indica que la ejecución del período no superará el monto de transferencia girado en el año 2020 (¢98.85 millones) más un porcentaje de crecimiento máximo del 0,5% , de forma que los recursos a transferir se espera se reduzcan a ¢99.35 millones, situación que fue comunicada por el Ministerio de Ciencia y Tecnología (MICITT) mediante oficio MICITT-DAF-DF-OF-020-2021 del 12 de abril del 2021.

El monto a asignar para el año 2021 es de ¢99.35 millones, lo que significa una disminución en ¢1.3 millones de lo considerado inicialmente en el Presupuesto de la República para el período 2021.

**NICSP 24- PRESENTACIÓN DE INFORMACIÓN DEL PRESUPUESTO EN LOS ESTADOS FINANCIEROS:**

De acuerdo con la NICSP 24 Presentación de información del presupuesto en los estados financieros

Marque con 1:

APLICA

SI	x	NO	
----	---	----	--

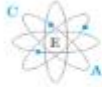
El responsable contable debe revelar un resumen de la **última liquidación presupuestaria** presentada a la Contraloría General de la Republica.

LIQUIDACION PRESUPUESTARIA 2021	
PERIODO	en miles de colones
OFICIO ENVO A CGR	Se adjunta acuerdo de Junta Directa Virtual No.02-22 del 25 de enero del 2022. Nota remitida a la CGR No.14-0221 del 7 de febrero del 2022
INGRESOS	96.958,92
GASTOS	96.957,50
SUPERAVIT/DEFICIT	1,42

**Revelación Suficiente: (Ver GA de la NICSP 24):**

A continuación la transcripción del acuerdo de la junta directiva de la liquidación presupuestaria





25 de enero 2022

El Informe de liquidación presupuestaria del periodo 2021 fue presentado a la Junta Directiva en su Sesión Virtual No.02-2022 del 25 de enero del 2022.

Artículo 7. ASUNTOS FINANCIEROS

Acuerdo 7.2

Se conoce y aprueba el informe de Liquidación Presupuestaria del periodo 2021 según el siguiente detalle:

**1. INFORME DE INGRESOS PRESUPUESTARIOS**

DEL PERIODO 2021	(en €)
TRANSFERENCIAS CORRIENTES GOBIERNO CENTRAL (MOCIT) Ley No. 4363, artículo 4), del 197196), gastos de operación	96.894.786,00
MAS RECURSOS DE VIGENCIAS ANTERIORES	64.136,00
<b>TOTAL INGRESOS PRESUPUESTO PERIODO 2021</b>	<b>96.958.922,00</b>

**2. INFORME PRESUPUESTO TOTAL PERIODO 2021**

	Presupuestario ordinario	Presupuestario definitivo	Ingresos presupuestarios reales
INGRESOS PRESUPUESTADOS		(en €)	
Transferencias Gobierno Central (MOCIT)	97.445.965,0	100.047.242,00	96.894.786,0
Recursos internos: Recursos de años anteriores	64.136,0	64.136,00	64.136,0
<b>TOTAL INGRESOS PRESUPUESTO 2020</b>	<b>97.510.101,0</b>	<b>100.711.377,0</b>	<b>96.958.922,0</b>

**3. INFORME DE EGRESOS 2021**

RESUMEN DE EGRESOS  
(en colones)

	PRESUPUESTO ORDINARIO	PRESUPUESTO DEFINITIVO	GASTOS TOTALES	% EJECUCION DE PARTICIA
0 REMUNERACIONES	52.354.865,00	51.896.242,00	79.949.925,75	97,6%
01 SERVICIOS	3.430.000,00	3.430.000,00	3.910.455,20	55,7%
02 MATERIALES Y SUMINISTROS	860.000,00	860.000,00	686.186,22	90,0%
05 BIENES DURADEROS	64.135,00	64.135,00	62.963,15	98,2%
06 TRANSFERENCIAS CORRIENTES	801.000,00	34.463.000,00	34.326.924,83	98,1%
<b>TOTALES 2021</b>	<b>57.510.000,00</b>	<b>100.711.377,00</b>	<b>96.967.486,15</b>	<b>96,3%</b>



COMISIÓN DE ENERGÍA ATÓMICA DE COSTA RICA

**4. DETALLE SUPERAVIT**

**a. LIQUIDACION PRESUPUESTARIA 2021**

<b>Ingresos presupuestados:</b>		100,711,877,0
Transferencias corrientes Gobierno Central	100,007,243,0	
Recursos de vigencias anteriores	64,533,0	
<b>Menos:</b>		
<b>Ingresos reales:</b>		96,958,200,00
Transferencias corrientes Gobierno Central	96,944,763,0	
Recursos de vigencias anteriores	64,533,0	
<b>SUPERAVIT / DÉFICIT INGRESOS PERIODO 2021</b>		<b>(3,732,457,00)</b>

<b>Egresos</b>		
Egresos presupuestados	100,711,877,00	
<b>Menos:</b>		
<b>Egresos reales:</b>		96,957,495,15
De transferencias		
<b>corriente</b>	96,944,000,00	
De vigencias anteriores	64,533,15	

<b>DETALLE SUPERAVIT EGRESOS 2021</b>		<b>1,424,85</b>
De transf. corriente:	298,00	
De vigencias anteriores:	1,126,85	

**b. RESUMEN INFORME DE SUPERAVIT TOTAL AL 31 DE DICIEMBRE DEL 2021**

	(en €)	
<b>INGRESOS PERIODO 2021</b>		
Transferencias Corriente Gobierno Central (MIOC)	96,004,705,00	
<b>Más</b>		
Superavit acumulado al 31.12.20	399,997,50	
<b>SUBTOTAL</b>		<b>97,294,702,50</b>
<b>Menos:</b>		
Gastos del periodo 2021	95,957,495,15	
Reintegro Ministerio Hacienda Ley 9371 y 9036	641,61	
<b>SUPERAVIT TOTAL AL 31.12.21</b>		<b>336,645,74</b>

**ACUERDO FIRME**

ESTEBAN 2022.01.28  
PICADO SANDI 15:16:01  
(FIRMA) -06'00"  
Ph.D.Esteban Picado Sandi  
PRESIDENTE

Se espera la orientación por parte de la CN para aplicar lo que corresponda, sobre el análisis de registro (Presupuesto base Efectivo) / (Contabilidad Registro Base Devengo), se entiende que aún no se cuenta con los instrumentos o formatos base para cumplir con la normativa

NICSP 25- BENEFICIOS A LOS EMPLEADOS: DEROGADA EN LA VERSIÓN 2018

NICSP 26 DETERIORO DEL VALOR DE ACTIVOS GENERADORES DE EFECTIVO:

De acuerdo con la NICSP 26 Deterioro del Valor de Activos Generadores de Efectivo

Marque con 1:

APLICA

SI	<input type="checkbox"/>
----	--------------------------

NO	<input checked="" type="checkbox"/>
----	-------------------------------------

Lo relacionado con Pandemia se establece en la nota de Impacto de Pandemia, si poseen Deterioro del Valor de Activos Generadores de Efectivo, que no tiene relación con la Pandemia, si se debe hacer la revelación a continuación:

**Revelación Suficiente: (ver GA NICSP 21):**

---

NICSP 27 AGRICULTURA:

De acuerdo con la NICSP 27- Agricultura

Marque con 1:

APLICA

SI	<input type="checkbox"/>	NO	<input checked="" type="checkbox"/>
----	--------------------------	----	-------------------------------------

A continuación, un cuadro resumen, pero el detalle de los cuadros debe ser adjuntados como anexos [NICSP 27- Agricultura](#) :

Resumen	Activos biológicos	Productos Agrícolas	Productos resultantes del procesamiento tras la cosecha o recolección
CANTIDAD			
MONTO TOTAL	Ø0,00	Ø0,00	Ø0,00

**Revelación Suficiente: (Ver GA NICSP 27):**

---

NICSP 28-29-30 INSTRUMENTOS FINANCIEROS (PRESENTACIÓN, RECONOCIMIENTO MEDICIÓN Y REVELACIÓN):

De acuerdo con la NICSP 28-29-30 Instrumentos Financieros (Presentación, Reconocimiento Medición y Revelación)

Marque con 1:

APLICA NICSP 28

SI	<input type="checkbox"/>
----	--------------------------

NO	<input checked="" type="checkbox"/>
----	-------------------------------------

APLICA NICSP 29

SI	<input type="checkbox"/>
----	--------------------------

NO	<input checked="" type="checkbox"/>
----	-------------------------------------

APLICA NICSP 30

SI	<input type="checkbox"/>
----	--------------------------

NO	<input checked="" type="checkbox"/>
----	-------------------------------------

A continuación, un cuadro resumen, pero el detalle de los cuadros debe ser adjuntados como anexos [NICSP 28- 29- 30](#)

Resumen	Activos Financiero	Pasivo Financiero
CANTIDAD		
Valor Libros	Ø0,00	Ø0,00
Valor Razonable	Ø0,00	Ø0,00

**Revelar los cambios en las condiciones de mercado que ocasionan Riesgo de Mercado (Tasas de Interés):**

---

**Revelar reclasificaciones de Activo Financiero:**

---

**Revelar aspectos de Garantía Colateral:**

---

**Revelar Instrumentos Financieros compuestos con múltiples derivados implícitos:**

---

**Revelar Valor Razonable de Activos y Pasivos Financieros:**

---

**Revelar naturaleza y alcance de los riesgos que surgen de los Instrumentos Financieros:**

---

**Revelar análisis de sensibilidad:**

---

FIDEICOMISOS

Marque con 1:

APLICA

SI	<input type="checkbox"/>
----	--------------------------

NO	<input checked="" type="checkbox"/>
----	-------------------------------------

A continuación, un cuadro resumen, pero el detalle de los cuadros debe ser adjuntados como anexos [Fideicomisos](#)

Resumen	Fideicomisos
CANTIDAD	<input type="checkbox"/>

**Revelación Suficiente: (Ver GA NICSP 28/29/30/38 o la NICSP aplicable):**

---

NICSP 31- ACTIVOS INTANGIBLES:

De acuerdo con la NICSP 31- Activos Intangibles:

Marque con 1:

APLICA

SI	<input type="checkbox"/>
----	--------------------------

NO	<input checked="" type="checkbox"/>
----	-------------------------------------

El responsable contable debe analizar el tratamiento contable a utilizar:

A continuación, un cuadro resumen, pero el detalle de los cuadros debe ser adjuntados como anexos [NICSP 31](#)

Resumen	Intangibles
CANTIDAD	<input type="checkbox"/>

**Revelación Suficiente: (Ver GA de la NICSP 31):**

---

**NICSP 32 ACUERDOS DE CONCESIÓN DE SERVICIOS: LA CONCEDENTE:**

De acuerdo con la NICSP 32 Acuerdos de concesión de Servicios: La Concedente

Marque con 1:

APLICA

SI	<input type="checkbox"/>
----	--------------------------

NO	<input checked="" type="checkbox"/>
----	-------------------------------------

El responsable contable debe analizar el tratamiento contable a seguir:

Categoría	Arrendatario	Tipo	Propietario % Participación	Observaciones
Tipos de acuerdos				
Propiedad del activo				
Inversión de capital				
Riesgo de demanda				
Duración habitual				
Interés residual				
NICSP correspondiente				

**Revelación Suficiente: (Ver GA de la NICSP 32):**

---

**NICSP 33 ADOPCIÓN POR PRIMERA VEZ DE LAS NICSP DE BASE DE ACUMULACIÓN (O DEVENGO):**

De acuerdo con la NICSP 33 Adopción por primera vez de las NICSP de base de acumulación (o Devengo):

Marque con 1:

APLICA

SI	<input checked="" type="checkbox"/>
----	-------------------------------------

NO	<input type="checkbox"/>
----	--------------------------

Política Contable		Concepto	Norma (NICSP)	Referencia Normativa técnica y disposiciones adicionales
9	3.	Primeros estados financieros conforme a las NICSP	NICSP N° 33, Párrafo 11,29 FC14	NICSP 1 Párrafo 29 Marco Conceptual Capítulo 2

Los primeros estados financieros de una entidad conforme a las NICSP son los primeros estados financieros anuales en los cuales la entidad que adopta por primera vez las NICSP puede hacer una declaración, explícita y sin reservas, contenida en tales estados financieros, de conformidad con las NICSP de base de acumulación (o devengo).

Política Contable		Concepto	Norma (NICSP)	Referencia Normativa técnica y disposiciones adicionales
9	4.	Estados financieros de transición conforme a las NICSP	NICSP N° 33, Párrafo, 13, 77,36 G18	
9	4	1 Información comparativa	NICSP N° 33, Párrafo 77 y G18	

Política Contable		Concepto	Norma (NICSP)	Referencia Normativa técnica y disposiciones adicionales
9	7.	Información a revelar	NICSP N° 33, Párrafo, 135,137	

1. En la medida en que una entidad que adopta por primera vez las NICSP haya aprovechado las exenciones y disposiciones transitorias de esta NICSP que afectan la presentación razonable y conformidad con las NICSP de base de acumulación (o devengo) en relación con activos, pasivos, ingresos o gastos, revelará:

- (a) el progreso realizado hacia el reconocimiento, medición, presentación o revelación de activos, pasivos, ingresos o gastos de acuerdo con los requerimientos de las NICSP aplicables;

- (b) los activos, pasivos, ingresos o gastos que hayan sido reconocidos y medidos según una política contable que no es congruente con los requerimientos de las NICSP aplicables;
- (c) los activos, pasivos, ingresos o gastos que no hayan sido medidos, presentados o revelados en el periodo sobre el que se informa anterior, pero que ahora se reconocen o miden, o presentan o revelan;
- (d) la naturaleza e importe de cualquier ajuste reconocido durante el periodo sobre el que se informa; y
- (e) una indicación de cómo y cuándo tiene intención de cumplir en su totalidad con los requerimientos de las NICSP aplicables.

**Revelación Suficiente: (Ver GA de la NICSP 33):**

Se espera cumplir los requerimientos de acuerdo a las fechas establecidas en los planes de acción según brechas establecidas.

**NICSP 34 ESTADOS FINANCIEROS SEPARADOS:**

De acuerdo con la NICSP 34 Estados financieros separados:

Marque con 1:

APLICA

SI		NO	x
----	--	----	---

Política Contable		Concepto	Norma (NICSP)	Referencia Normativa técnica y disposiciones adicionales
7	19.	Preparación de Estados Financieros	NICSP N° 34, Párrafo 11, 12 y 13.	
7	19	1 Ajustes		DGCN

Preparación de estados financieros separados

Los estados financieros separados se elaborarán de acuerdo con todas las NICSP aplicables, excepto por lo previsto en el párrafo 12, en el cual se indica lo siguiente:

Cuando una entidad elabore estados financieros separados, contabilizará las inversiones similares en entidades controladas, negocios conjuntos y asociadas:

- (a) al costo;



(b) de acuerdo con la NICSP 29; o

(c) utilizando el método de la participación como se describe en la NICSP 36.

**Revelación Suficiente: (Ver GA de la NICSP 34):**

---

#### NICSP 35 ESTADOS FINANCIEROS CONSOLIDADOS:

De acuerdo con la NICSP 35 Estados financieros consolidados:

Marque con 1:

APLICA

SI	<input type="checkbox"/>	NO	<input checked="" type="checkbox"/>
----	--------------------------	----	-------------------------------------

Política Contable			Concepto	Norma (NICSP)	Referencia Normativa técnica y disposiciones adicionales
7	9.		Condiciones previas para la consolidación	NICSP N° 35, Párrafos 38 y 46.	DGCN MCC
7	9	1	Fecha de presentación	NICSP N° 35, Párrafo 46.	

La DGCN y los otros CCs, al elaborar los EEEFC, combinarán los EFPIG de la entidad controladora y sus controladas77, línea a línea, agregando las partidas que representen activos, pasivos, patrimonio, ingresos y gastos de contenido similar.

Los ingresos y gastos de una entidad controlada se incluirán en los EEEFC desde la fecha de adquisición, hasta la fecha en la que la entidad controladora cesa de controlar a la entidad controlada.

Los estados financieros consolidados:

(a) Combinan partidas similares de activos, pasivos, activos netos/patrimonio, ingresos, gastos y flujos de efectivo de la entidad controladora con los de sus entidades controladas.

(b) Compensan (eliminan) el importe en libros de la inversión de la entidad controladora en cada entidad controlada, así como la parte de los activos netos/patrimonio de cada una de dichas entidades controladas que pertenece a la controladora, (la NICSP 40 explica cómo contabilizar la plusvalía resultante).

Eliminan en su totalidad los activos, pasivos, activos netos/patrimonio, ingresos, gastos y flujos de efectivo internos de la entidad económica relacionados con transacciones entre las entidades de la entidad económica

[los resultados (ahorro o desahorro) del periodo procedentes de transacciones internas de la entidad económica que están reconocidos en activos, tales como inventarios y activos fijos, se eliminan totalmente].

Política Contable		Concepto	Norma (NICSP)	Referencia Normativa técnica y disposiciones adicionales
7	11.	Eliminaciones, Cuentas Recíprocas y Confirmación de Saldos Contables	NICSP N° 35 Párrafo 40	
7	11	1 Cuentas Recíprocas y Confirmación de Saldos		Nota Técnica
7	11	2 Eliminación de transacciones y saldos entre controladas en el EIFS	NICSP N° 35, Párrafo 40	Normas de Procedimientos de Consolidación Institucional Financiera del Sector Público Costarricense  NICSP N° 18, Párrafo 41.

Las pérdidas internas de la entidad económica podrían indicar un deterioro de valor de los activos que requiere reconocimiento en los estados financieros consolidados.

Previo a la fecha de presentación, las instituciones deberán realizar el proceso de confirmación de saldos contables entre los entes relacionados con el fin de proveer información para las eliminaciones de acuerdo a la técnica de consolidación.

#### Lista de Entidades Controladas Significativamente

Código Institución	Nombre institución	Consolida	
		SI	NO
Total			

#### Revelación Suficiente: (Ver GA de la NICSP 35):

---

#### NICSP 36 INVERSIONES EN ASOCIADAS Y NEGOCIOS CONJUNTOS:

De acuerdo con la NICSP 36 Inversiones en asociadas y negocios conjuntos:

Marque con 1:

APLICA

SI	
----	--

NO	x
----	---

Política Contable		Concepto	Norma (NICSP)	Referencia Normativa técnica y disposiciones adicionales
1	33.	Inversión en una entidad asociada e inversiones en negocios conjuntos	NICSP N° 36, Párrafo 3 y 4.	DGCN

Son inversiones en una asociada y negocios conjuntos, las realizadas por una entidad del sector público en su carácter de inversionista que le confieren los riesgos y ventajas inherentes a la participación. Esta política contable aplica cuando el inversionista tiene una influencia significativa o control conjunto sobre una participada y se trata de participaciones cuantificables en la propiedad. Esto incluye participaciones que surgen de inversiones en la estructura de patrimonio formal de otra entidad, equivalente de capital, tal como unidades en un fideicomiso de propiedades.

Una inversión en una asociada o negocio conjunto en donde el inversor tiene control conjunto o influencia significativa sobre la participada se contabilizará utilizando el método de la participación y se clasificará como un activo no corriente. Al aplicar el método de participación, se utilizarán los estados financieros más recientes disponibles de la asociada o negocio conjunto.

A continuación, se indica las entidades asociadas:

Código Institución	Nombre institución	% Participación
Total, instituciones		

**Revelación Suficiente: (Ver GA de la NICSP 36):**

---

## NICSP 37 ACUERDOS CONJUNTOS:

De acuerdo con la NICSP 37 Acuerdos conjuntos:

Marque con 1:

APLICA

SI	<input type="checkbox"/>	NO	<input checked="" type="checkbox"/>
----	--------------------------	----	-------------------------------------

Política Contable	Concepto	Norma (NICSP)	Referencia Normativa técnica y disposiciones adicionales
1 39.	Formas de Acuerdos Conjuntos	NICSP N° 37, Párrafos 3, 9, 10 y 11.	

Un acuerdo conjunto es una operación conjunta o un negocio conjunto, mediante el cual dos o más partes mantienen control conjunto, tiene las siguientes características:

- a) Las partes están obligadas por un acuerdo vinculante; y
- b) El acuerdo vinculante otorga a dos o más de esas partes control conjunto sobre el acuerdo.

Una entidad que prepara y presenta estados financieros según la base contable de acumulación (o devengo) aplicará esta política contable para determinar el tipo de acuerdo conjunto en el cual está involucrada y para contabilizar los derechos y obligaciones del acuerdo conjunto.

**Revelación Suficiente: (Ver GA de la NICSP 37):**

---

## NICSP 38 INFORMACIÓN A REVELAR SOBRE PARTICIPACIONES EN OTRAS ENTIDADES:

De acuerdo con la NICSP 38 Información a revelar sobre participaciones en otras entidades:

Marque con 1:

APLICA

SI	<input type="checkbox"/>	NO	<input checked="" type="checkbox"/>
----	--------------------------	----	-------------------------------------

Política Contable		Concepto	Norma (NICSP)	Referencia Normativa técnica y disposiciones adicionales
1	47.	Información a revelar sobre Acuerdos conjuntos	NICSP N° 38, Párrafos 12, 35 a 39.	DGCN

a) La metodología usada para determinar:

1. que tiene el control de otra entidad como se describe en la norma;
2. que tiene el control conjunto de un acuerdo sobre otra entidad; y
3. el tipo de acuerdo conjunto, es decir, operación conjunta o negocio conjunto cuando el acuerdo ha sido estructurado a través de un vehículo separado;

**Revelación Suficiente: (Ver GA de la NICSP 38):**

**NICSP 39 BENEFICIOS A LOS EMPLEADOS:**

De acuerdo con la NICSP 39 Beneficios a los empleados:

Marque con 1:

APLICA

SI	<input checked="" type="checkbox"/>	NO	<input type="checkbox"/>
----	-------------------------------------	----	--------------------------

	Montos Pago	Dias sin disfrute	Cantidad
Vacaciones	₡0,00		
Convención colectiva	₡0,00		
Cesantía	₡14.155,2		
Preaviso	₡0,00		

La entidad brinda Servicios médicos **NO**

Marque con 1:

APLICA

SI	<input type="checkbox"/>	NO	<input checked="" type="checkbox"/>
----	--------------------------	----	-------------------------------------

Servicios Médicos	X
-------------------	---

**Revelación Suficiente: (Ver GA NICSP 39).**

Ante el retiro por pensión de la señora Directora General a partir del 1 de agosto de 2021, se le canceló lo que correspondía a las prestaciones legales.

**NICSP 40 COMBINACIONES EN EL SECTOR PÚBLICO:**

De acuerdo con la NICSP 40 Combinaciones en el sector público:

Marque con 1:

APLICA

SI		NO	x
----	--	----	---

Política Contable		Concepto	Norma (NICSP)	Referencia Normativa técnica y disposiciones adicionales
11	1.	Combinaciones o adquirentes del Sector Público.	NICSP N° 40, Párrafos 5, GA2	

El párrafo 5 de esta Norma define una combinación del sector público como "la unión de operaciones separadas en una única entidad del sector público." La referencia a una entidad del sector público puede ser a una sola entidad o a una entidad económica. Algunas reorganizaciones del sector público pueden implicar más de una combinación del sector público. Las circunstancias en las que puede tener lugar una combinación del sector público incluyen:

- (a) por acuerdo mutuo; y
- (b) por obligación (por ejemplo, por legislación).

Una operación es un conjunto integrado de actividades y activos o pasivos relacionados susceptibles de ser dirigidos y gestionados con el propósito de lograr los objetivos de una entidad, proporcionando bienes o servicios.

Una fusión da lugar a una entidad resultante y es:

- (a) una combinación del sector público en la cual ninguna parte de la combinación obtiene el control de una o más operaciones; o

(b) una combinación del sector público en la que una parte de la combinación obtiene el control de una o más operaciones, y en la que existe evidencia de que la combinación tiene la esencia económica de una fusión.

**Revelación Suficiente: (Ver GA de la NICSP 40):**

**REVELACIONES PARTICULARES**

Preguntas	Solamente llenar la casilla de SI o NO con un 1			
	Respuesta			
1- ¿La entidad tiene eventos financieros y contables que salieron a la luz pública en este periodo contable?	SI		NO	1
2- ¿La Entidad está registrando sus asientos contables a partir del 01 de enero de 2017, basado en el Plan de Cuentas NICSP, en la última versión?	SI	1	NO	
3- ¿La entidad tiene actualizado los Manuales de Procedimientos Contables y este aprobado por el máximo jerarca? <input type="checkbox"/>	SI		NO	1
4- ¿Su institución realizó reclasificaciones de cuentas, en el periodo actual?	SI		NO	1
5- ¿Su institución realizó depuración de cifras, en el periodo actual?	SI		NO	1
6- ¿Su institución realizó conciliaciones de cuentas reciprocas y confirmación de saldos con otras con otras Instituciones?	SI		NO	1
7- ¿La institución cuenta con sistema de información integrado para elaborar los Estados Financieros y la reporteria?	SI		NO	1
8- ¿La Institución elabora los Estados Financieros de manera manual, es decir, el sistema utilizado no facilita balanzas de comprobación sino solo saldos de cuentas?	SI	1	NO	
9- ¿La entidad realiza la conversión de cifras de moneda extranjera a moneda nacional?	SI		NO	1
10- ¿El método de evaluación para inventarios utilizado por la institución es PEPS?	SI	1	NO	
11- ¿El método de utilizado por la Institución es Estimación por Incobrables (ANTIGÜEDAD DE SALDOS)?	SI		NO	1
12- ¿El método utilizado en la Institución para la Depreciación o agotamiento es Línea Recta?	SI	1	NO	
13- ¿La Entidad audita de manera externa los Estados Financieros?	SI		NO	1
14- ¿La entidad lleva los libros contables en formato digital?	SI		NO	1
15- ¿Los libros contables se encuentran actualizados?	SI	1	NO	

**Eventos conocidos por la opinión pública:**

1- ¿La entidad tiene eventos financieros y contables que salieron a la luz pública en este periodo contable?

SI

NO  x

**Revelación: ¿Cuáles?**

2- ¿La Entidad está registrando sus asientos contables a partir del 01 de enero de 2017, basado en el Plan de Cuentas NICSP, en la última versión?

SI	<input checked="" type="checkbox"/>
----	-------------------------------------

NO	<input type="checkbox"/>
----	--------------------------

**Revelación:**

---

- 3- ¿La entidad tiene actualizado los Manuales de Procedimientos Contables y están aprobado por el máximo jerarca?

SI	<input type="checkbox"/>
----	--------------------------

NO	<input checked="" type="checkbox"/>
----	-------------------------------------

**Revelación:**

Se cuenta con un única versión del Manual de Procedimientos, no se ha requerido actualizaciones.

¿Su institución realizó reclasificaciones de cuentas, en el periodo actual?

SI	<input type="checkbox"/>
----	--------------------------

NO	<input checked="" type="checkbox"/>
----	-------------------------------------

Si su respuesta fue positiva, indicar en cuales cuentas se realizó las reclasificaciones.

**Revelación:**

---

- 4- ¿Su institución realizó depuración de cifras, en el periodo actual?

SI	<input type="checkbox"/>
----	--------------------------

NO	<input checked="" type="checkbox"/>
----	-------------------------------------

Si su respuesta fue positiva, indicar en cuales cuentas se realizó las depuraciones.

**Revelación:**

---

- 5- ¿Su institución realizó conciliaciones de cuentas reciprocas y confirmación de saldos con otras con otras Instituciones?

SI	<input type="checkbox"/>
----	--------------------------

NO	<input checked="" type="checkbox"/>
----	-------------------------------------



Si su respuesta fue positiva, indicar en cuales cuentas se realizó las conciliaciones.

### Revelación

De acuerdo a las observaciones realizadas en las capacitaciones del mes de Diciembre del 2020 por parte de la CN se indicó que procede solo cuando existe morosidad en las cuentas, a la fecha no se tienen.

No obstante se incluye información pertinente de las cuentas relacionadas con otras instituciones, a saber, saldos en cuenta caja única, deudas del mes anterior por las contribuciones patronales a la CCSS, deudas con el Ministerio de Hacienda por impuesto de renta a salarios del mes anterior, montos que son cancelados al mes siguiente como corresponde.

De igual forma el detalle de las transferencias recibidas en el período y gastos por pagos al Ministerio de Transferencia en cumplimiento a la Ley 9371 y Ley9635.

Se incluye en Anexos de saldos de cuentas recíprocas.

- 6- ¿La institución cuenta con sistema de información integrado para elaborar los Estados Financieros y la reportería?

SI	<input type="checkbox"/>
----	--------------------------

NO	<input checked="" type="checkbox"/>
----	-------------------------------------

### Revelación:

Con respecto al sistema informático automatizado, dado lo limitado de los recursos presupuestarios como de personal, y al no contar con área especializada ni apoyo de personal en otras unidades como en el campo informático, se trabaja la información con hojas electrónicas Excel, la información se procesa manualmente y se utiliza los formatos facilitados por la CN. No se espera apoyo para cambiar esta situación en el corto plazo.

- 7- ¿La Institución elabora los Estados Financieros de manera manual, es decir, el sistema utilizado no facilita balanzas de comprobación sino solo saldos de cuentas?

SI	<input checked="" type="checkbox"/>
----	-------------------------------------

NO	<input type="checkbox"/>
----	--------------------------

### Revelación:

Se reitera, no se cuenta con recursos para obtener un sistema informático, ni personal especializado en áreas primarias ni en el área de tecnologías que apoyo en este proceso.

Los estados se elaboran con apoyo en hojas electrónicas Excel, y se traslada información de forma manual a las plantillas que ha facilitado la CN.

- 8- ¿La entidad realiza la conversión de cifras de moneda extranjera a moneda nacional? N/A

SI	<input type="checkbox"/>
----	--------------------------

NO	<input checked="" type="checkbox"/>
----	-------------------------------------

**Revelación:**

---

9- ¿El método de evaluación para inventarios utilizado por la institución es PEPS? N/A

SI	<input checked="" type="checkbox"/>
----	-------------------------------------

NO	<input type="checkbox"/>
----	--------------------------

**Revelación:**

Únicamente se realiza inventario de papelería y tintas para impresoras, dado que la institución cuenta con pocos recursos, no tiene proveeduría ni bodegas para almacenaje, se adquieren conforme a las necesidades y las posibilidades económicas y los pocos recursos se almacenan en una estantería.

10- ¿El método utilizado por la Institución es Estimación por Incobrables (ANTIGÜEDAD DE SALDOS)?  
N/A

SI	<input type="checkbox"/>
----	--------------------------

NO	<input checked="" type="checkbox"/>
----	-------------------------------------

**Revelación:**

---

11- ¿El método utilizado en la Institución para la Depreciación o agotamiento es Línea Recta?

SI	<input checked="" type="checkbox"/>
----	-------------------------------------

NO	<input type="checkbox"/>
----	--------------------------

**Revelación:**

Debido a que no contamos con instalaciones propias, sino un espacio cedido por el MICITT, se cuenta únicamente con un número reducido de activos, exclusivamente en la partida Maquinaria y Equipo que incluye mobiliario de oficina, equipo de cómputo y un vehículo a los cuales se les aplica la depreciación en línea recta.

12- ¿La Entidad audita de manera externa los Estados Financieros?

SI

NO

**Revelación:**

Indique el nombre del despacho que audita sus estados financieros

Indique los últimos periodos contables en donde se auditaron Estados Financieros:		
Principales Hallazgos:	Período Contable	Se hicieron ajustes a los EEFF (Indique si o no)
AÑO 1		

13- ¿La entidad lleva los libros contables en formato digital?

SI

NO

**Revelación:**

A la fecha realizan de forma manual.

14- ¿Los libros contables se encuentran actualizados?

SI

NO

**Revelación:**

Debido a lo limitado de personal que pueda colaborar se realizan en forma trimestral.

## NOTAS CONTABLES A ESTADOS FINANCIEROS

Política Contable		Concepto	Norma (NICSP)	Referencia Normativa técnica y disposiciones adicionales
6	54.	Notas	NICSP N° 1, Párrafo 127.	

Deben contener información adicional en los estados principales y complementarios. Éstas proporcionan descripciones narrativas o desagregaciones de partidas reveladas en dichos estados y contienen información sobre las que no cumplen las condiciones para ser reconocidas en los estados. La estructura de las notas deberá:

- a) presentar información acerca de las bases para la preparación de los EEFF y sobre las políticas contables específicas utilizadas
- b) revelar la información requerida por las NICSP que no se presenta en los estados principales y complementarios de los EEFF; y
- c) suministrar la información adicional que, no presentándose en los estados principales y complementarios de los EEFF, sea relevante para la comprensión de alguno de ellos.

*Indicación 1:* Para determinar la variación relativa (en porcentaje) de un periodo respecto a otro, se debe aplicar la siguiente fórmula:  $(\text{Periodo actual} - \text{Periodo anterior} = \text{Diferencia})$ ,  $(\text{Diferencia} / \text{Periodo Anterior} = \text{Variación Decimal} * 100) = \text{Variación Porcentual}$ .

*Indicación 2:* La Entidad debe revelar toda aquella información que considere pertinente y justifique los registros en los Estados Financieros. Considerando la variación porcentual la entidad debe ser concisa al justificar dicha diferencia.

## NOTAS ESTADO DE SITUACION FINANCIERA

### 1. ACTIVO

#### 1.1 ACTIVO CORRIENTE

#### NOTA N° 3

#### EFFECTIVO Y EQUIVALENTE DE EFFECTIVO

Cuenta	Descripción	Nota	Periodo Actual	Periodo Anterior	Diferencia
					%
1.1.1.	Efectivo y equivalentes de efectivo	03	336,65	400,00	-15,84

Detalle cuentas corrientes en el sector privado interno N/A

Cuenta	Descripción
1.1.1.01.02.01.2.	Cuentas corrientes en el sector privado interno

Entidad	Periodo Actual	Periodo Anterior	Diferencia
			%
---	----	----	

Detalle cuentas corrientes en el sector público interno

Cuenta	Descripción
1.1.1.01.02.02.2.	Cuentas corrientes en el sector público interno

Entidad	Periodo Actual	Periodo Anterior	Diferencia
			%
Banco Nacional de Costa Rica	335.52	335,55	-0,01

Detalle de Caja Única

Cuenta	Descripción
1.1.1.01.02.02.3.	Caja Única

Entidad	Periodo Actual	Periodo Anterior	Diferencia
TESORERIA NACIONAL	1.13	64,45	-98,25

**Revelación:**

La cuenta Efectivo y equivalentes de efectivo, representa el 10,08 % del total de Activo, que comparado al periodo anterior genera una variación absoluta de -63,35 que corresponde a una **Disminución** del 15.84 % de recursos disponibles, producto de que en este período se utilizaron recursos existentes de remanentes presupuestarios del periodo 2019 y se adquirió un disco duro portátil para el área de proyectos..

**Comentarios:**

Los únicos recursos que recibe la institución anualmente son girados por el Gobierno de la República a través del Ministerio de Ciencia y Tecnología (MICIT), mediante Transferencia Corriente asignada en el Presupuesto Ordinario de la República y depositados mensualmente por la Tesorería Nacional en la cuenta de caja única habilitada a la CEA a partir del mes de mayo del 2014. El remanente corresponde a superávit del periodo 2021 que debe ser reintegrado al Ministerio de Hacienda.

Se dispone en el Banco Nacional de Costa Rica de dos cuentas corrientes en colones:

1. Cuenta Corriente BNCR No. 126212, hasta el año 2014 era la única cuenta que poseía la institución y en la cual se realizaba los depósitos de las Transferencias para el pago de las obligaciones institucionales. A la fecha incluye remanentes de recursos de superávit, además se utiliza para el pago de las retenciones a los salarios por impuestos, dado que la TN no lo realiza directamente sino que se traslada los fondos a esta cuenta para realizar el pago a ATV a partir del mes de marzo del 2021.

2. Cuenta en el BNCR No. 0291-8, para uso de fondos de caja chica, creada a solicitud de la Tesorería Nacional a partir del mes de agosto del 2014 según oficio TN-1044-2014 del 11 de julio del 2014, incluye los depósitos por reembolso de cajas chicas de cada período y remanentes de superávit.

**NOTA N° 4**

**INVERSIONES A CORTO PLAZO: NO APLICA**

Cuenta	Descripción	Nota	Periodo Actual	Periodo Anterior	Diferencia
					%
1.1.2.	Inversiones a corto plazo	04	0,00	0,00	0,00

**Revelación:**

La cuenta Inversiones a corto plazo, representa el 0 % del total de Activo, que comparado al periodo anterior genera una variación absoluta de 0 que corresponde a un(a) **Disminución o Aumento** del 0 % de recursos

disponibles, producto de (Indicar la razón de las variaciones de un periodo a otro)

---

## NOTA N° 5

### CUENTAS A COBRAR CORTO PLAZO: NO APLICA

Cuenta	Descripción	Nota	Periodo Actual	Periodo Anterior	Diferencia
					%
1.1.3.	Cuentas a cobrar a corto plazo	05	0,00	0,00	0,00

Detalle cuentas Transferencias del sector público interno a cobrar c/p

Cuenta	Descripción
1.1.3.06.02.	Transferencias del sector público interno a cobrar c/p

CODIGO INSTITUCIONAL	NOMBRE ENTIDAD	MONTO

Indicar el Método Utilizando:

Método de estimación por incobrable

Indicar los procedimientos utilizados para la determinación de los valores razonables para cada clase de activo financiero:

---

### Revelación:

La cuenta Cuentas a cobrar a corto plazo, representa el 0 % del total de Activo, que comparado al periodo anterior genera una variación absoluta de 0 que corresponde a un(a) Disminución o Aumento del 0 % de recursos disponibles, producto de (Indicar la razón de las variaciones de un periodo a otro)

---

## NOTA N° 6

### INVENTARIOS

Cuenta	Descripción	Nota	Periodo Actual	Periodo Anterior	Diferencia
					%
1.1.4.	Inventarios	06	256,33	224,69	14,09

#### Método de Valuación de Inventario

Indique si su institución está utilizando Primeras en entrar, Primeras en salir (PEPS), sino es así, indique cual método se utiliza y la razón que aún no utilizan el PEPS.: **Se utiliza el método PEPS, primeros en entrar, primeros en salir**

Cual sistema de inventario utiliza su institución Periódico o Permanente: **Periódico:**

#### Revelación:

La cuenta Inventarios, representa el 7,67% del total de Activo, que comparado al periodo anterior genera una variación absoluta de 31,65 que corresponde a un **Aumento** del 14,09 % de recursos disponibles, producto de la adquisición de resmas de papel carta, toner para equipo multifuncional y tintas para impresora a color.

Esta partida incluye exclusivamente el inventario de materiales y suministros para uso operacional de la institución. Hasta el año 2014 no se registraba dado que al ser una institución muy pequeña y con poca disponibilidad de recursos presupuestarios, estos son destinados y consumidos en la prestación de los servicios ordinarios que brinda la institución, no existe una bodega de suministros y la mayoría se adquieren conforme se van necesitando, no obstante a partir del año 2015, se inició con un inventario de recursos básicamente de papelería y suministros para impresoras y equipo multifuncional.

Para el año 2021 se mantiene un pequeño inventario de papelería y suministros para el equipo de cómputo para uso en las labores ordinarias de la institución que se resguarda en una estantería.

Detalle materiales y suministros:

1.1.4.01.01.04 Tintas, pinturas y diluyentes 224.26

1.1.4.01.99.03 Productos de papel y cartón 32.07

## NOTA N° 7

### Otros activos a corto plazo

Cuenta	Descripción	Nota	Periodo Actual	Periodo Anterior	Diferencia
					%
1.1.9.	Otros activos a corto plazo	07	584,90	1.099,07	-46,78



Detalle cuentas Transferencias del sector público interno a cobrar c/p

Cuenta	Descripción
1.1.9.01.	Gastos a devengar a corto plazo

Cuenta	Detalle	Monto
1.1.9.01.01.01.0. Primas y gastos de seguros a devengar c/p	Seguro contra riesgos del trabajo: 566,349 Seguro voluntario de automóviles: 18,50	584,90
1.1.9.01.01.02.0. Alquileres y derechos sobre bienes a devengar c/p		
1.1.9.01.01.03.0. Reparaciones y mejoras sobre inmuebles de terceros arrendados c/p		
1.1.9.01.01.99.0. Otros servicios a devengar c/p		

**Revelación:**

La cuenta Otros activos a corto plazo, representa el 17,51 % del total de Activo, que comparado al periodo anterior genera una variación absoluta de 22,23 que corresponde a una **Disminución** del 46,78 % de recursos disponibles, producto de un menor costo de la póliza de riesgos del trabajo, dado que para el periodo de agosto a diciembre de 2021 solo se tenían 4 funcionarios activos. La quinta persona se pensionó y generaba casi el 50% del costo de la póliza, lo que significa una disminución significativa en la partida.

Esta cuenta está compuesta por las pólizas de seguros semestral de vehículo, y la póliza anual de riesgos del trabajo para las funcionarias por cargos fijos de la institución, en ocasiones sufren incrementos semestral o anual, según sea el caso. La casa aseguradora es el Instituto Nacional de Seguros.

**1.2 ACTIVO NO CORRIENTE**

**NOTA N° 8**

**Inversiones a largo plazo: No aplica**

Cuenta	Descripción	Nota	Periodo Actual	Periodo Anterior	Diferencia
					%
1.2.2.	Inversiones a largo plazo	08	0,00	0,00	0,00

**Revelación:**

La cuenta Inversiones a largo plazo, representa el 0 % del total de Activo, que comparado al periodo anterior genera una variación absoluta de 0 que corresponde a un(a) **Disminución o Aumento** del 0 % de recursos disponibles, producto de (Indicar la razón de las variaciones de un periodo a otro)

## NOTA N° 9

### Cuentas a cobrar a largo plazo: No aplica

Cuenta	Descripción	Nota	Periodo Actual	Periodo Anterior	Diferencia
					%
1.2.3.	Cuentas a cobrar a largo plazo	09	0,00	0,00	0,00

#### Revelación:

La cuenta Cuentas a cobrar a largo plazo, representa el 0 % del total de Activo, que comparado al periodo anterior genera una variación absoluta de 0 que corresponde a un(a) **Disminución o Aumento** del 0 % de recursos disponibles, producto de (Indicar la razón de las variaciones de un periodo a otro)

## NOTA N° 10

### Bienes no concesionados

Cuenta	Descripción	Nota	Periodo Actual	Periodo Anterior	Diferencia
					%
1.2.5.	Bienes no concesionados	10	2.162,56	3.220,50	-32,85

#### Revelación:

La cuenta Bienes no concesionados, representa el 64,74 % del total de Activo, que comparado al periodo anterior genera una variación absoluta de -1.057,94 que corresponde a una **Disminución** del 32,85 % de recursos disponibles, producto de la depreciación normal de equipos y mobiliario.

#### Detalle:

Cuenta	Descripción	Nota	Periodo Actual	Periodo Anterior	Diferencia
					%
1.2.5.01.	Propiedades, planta y equipos explotados	10	2.162,56	3.220,50	-32,85

1. ACTIVOS EN POSESION DE TERCEROS Y NO CONCESIONADOS: No aplica

Activo	Placa / Identificación	Convenio	Plazo	Valor En Libros	Nombre Beneficiario

2. Explique el Proceso de Revaluación: Método de Costo:

**Revelación:**

La única cuenta de Bienes no concesionados corresponde a Propiedades, planta y equipos explotados, representa el 64,74 % del total de Activo, que comparado al periodo anterior genera una variación absoluta de -1.057,94 que corresponde a una **Disminución** del 32,85 % de recursos disponibles, producto de la depreciación normal de los bienes.

La institución cuenta únicamente con Mobiliario, Equipo de Cómputo y un vehículo para uso administrativo y operación ordinaria de las oficinas, registradas a su costo de adquisición.

Como resultado del traslado de las oficinas de la CEA a las instalaciones del MICITT, en el año 2020, el espacio disponible para labores administrativas se redujo de 200m<sup>2</sup> a aproximadamente 35m<sup>2</sup> y solo fue posible trasladar un número limitado de bienes, específicamente algunos archivos, y equipo de cómputo, otra parte de los bienes se gestionó la donación a otras instituciones de bien social.

A continuación se detallan los saldos de los Bienes no concesionados y su depreciación al 31 de Diciembre del 2021,

DESCRIPCION	Valor	Depreciación acumulada al 30 diciembre 2021	Valor neto
Equipo de transporte	¢13.266,68	¢13.266,68	¢0,00
Equipo y Mobiliario de oficina	3.080,01	2.602,68	477,33
Equipo de cómputo	8.157,51	6.472,29	1.685,22
Equipo de comunicación	582,25	582,25	0,00
<b>TOTAL</b>	<b>¢25.086,45</b>	<b>¢22.923,90</b>	<b>¢2.162,56</b>

Cuenta	Descripción	Nota	Periodo Actual	Periodo Anterior	Diferencia
					%
1.2.5.02.	Propiedades de inversión	10	0,00	0,00	0,00

No aplica

Base Contable

Marque con 1, si cumple

Propiedades están debidamente registrados en Registro Nacional	
Propiedades cuentan con planos inscritos	
Se tiene control con el uso de las Propiedades	
Se tiene Propiedades ocupados ilegalmente.	

**Revelación:**

La cuenta Propiedades de inversión, representa el 0 % del total de Activo, que comparado al periodo anterior genera una variación absoluta de 0 que corresponde a un(a) **Disminución o Aumento** del 0 % de recursos disponibles, producto de (Indicar la razón de las variaciones de un periodo a otro)

Cuenta	Descripción	Nota	Periodo Actual	Periodo Anterior	Diferencia
					%
1.2.5.03.	Activos biológicos no concesionados	10	0,00	0,00	0,00

No aplica

**Revelación:**

La cuenta Activos biológicos no concesionados, representa el 0 % del total de Activo, que comparado al periodo anterior genera una variación absoluta de 0 que corresponde a un(a) **Disminución o Aumento** del 0 % de recursos disponibles, producto de (Indicar la razón de las variaciones de un periodo a otro)

Cuenta	Descripción	Nota	Periodo Actual	Periodo Anterior	Diferencia
					%
1.2.5.04.	Bienes de infraestructura y de beneficio y uso público en servicio	10	0,00	0,00	0,00

No aplica

**Revelación:**

La cuenta Bienes de infraestructura y de beneficio y uso público en servicio, representa el 0 % del total de Activo, que comparado al periodo anterior genera una variación absoluta de 0 que corresponde a un(a) **Disminución o Aumento** del 0 % de recursos disponibles, producto de (Indicar la razón de las variaciones de un periodo a otro)

**Nota:** Para aquellas partidas más relevantes resultantes del análisis vertical (peso porcentual de cada partida en los estados financieros) y análisis horizontal (variaciones de un periodo a otro), realice la respectiva desagregación y composición de la misma.

Cuenta	Descripción	Nota	Periodo Actual	Periodo Anterior	Diferencia
--------	-------------	------	----------------	------------------	------------

				Periodo Anterior	%
1.2.5.05.	Bienes históricos y culturales	10	0,00	0,00	0,00

No aplica

**Revelación:**

La cuenta Bienes históricos y culturales, representa el 0 % del total de Activo, que comparado al periodo anterior genera una variación absoluta de 0 que corresponde a un(a) **Disminución o Aumento** del 0 % de recursos disponibles, producto de (Indicar la razón de las variaciones de un periodo a otro)

---

Cuenta	Descripción	Nota	Periodo Actual	Periodo Anterior	Diferencia
					%
1.2.5.06.	Recursos naturales en explotación	10	0,00	0,00	0,00

No aplica

**Revelación:**

La cuenta Recursos naturales en explotación, representa el 0 % del total de Activo, que comparado al periodo anterior genera una variación absoluta de 0 que corresponde a un(a) **Disminución o Aumento** del 0 % de recursos disponibles, producto de (Indicar la razón de las variaciones de un periodo a otro)

---

Cuenta	Descripción	Nota	Periodo Actual	Periodo Anterior	Diferencia
					%
1.2.5.07.	Recursos naturales en conservación	10	0,00	0,00	0,00

No aplica

**Revelación:**

La cuenta Recursos naturales en conservación, representa el 0 % del total de Activo, que comparado al periodo anterior genera una variación absoluta de 0 que corresponde a un(a) **Disminución o Aumento** del 0 % de recursos disponibles, producto de (Indicar la razón de las variaciones de un periodo a otro)

---

Cuenta	Descripción	Nota	Periodo Actual	Periodo Anterior	Diferencia
					%
1.2.5.08.	Bienes intangibles no concesionados	10	0,00	0,00	0,00

No aplica

**Revelación:**

La cuenta Bienes intangibles no concesionados, representa el 0 % del total de Activo, que comparado al periodo anterior genera una variación absoluta de 0 que corresponde a un(a) **Disminución o Aumento** del 0 % de recursos disponibles, producto de (Indicar la razón de las variaciones de un periodo a otro)

Cuenta	Descripción	Nota	Periodo Actual	Periodo Anterior	Diferencia
					%
1.2.5.99.	Bienes no concesionados en proceso de producción	10	0,00	0,00	0,00

No aplica

**Revelación:**

La cuenta Bienes no concesionados en proceso de producción, representa el 0 % del total de Activo, que comparado al periodo anterior genera una variación absoluta de 0 que corresponde a un(a) **Disminución o Aumento** del 0 % de recursos disponibles, producto de (Indicar la razón de las variaciones de un periodo a otro)

## NOTA N° 11

**Bienes concesionados No aplica**

Cuenta	Descripción	Nota	Periodo Actual	Periodo Anterior	Diferencia
					%
1.2.6.	Bienes concesionados	11	0,00	0,00	0,00

**Revelación:**

La cuenta Bienes concesionados, representa el 0 % del total de Activo, que comparado al periodo anterior genera una variación absoluta de 0 que corresponde a un(a) **Disminución o Aumento** del 0 % de recursos disponibles, producto de (Indicar la razón de las variaciones de un periodo a otro)

Cuenta	Descripción	Nota	Periodo Actual	Periodo Anterior	Diferencia
					%
1.2.6.01.	Propiedades, planta y equipos concesionados	11	0,00	0,00	0,00

**Revelación:**

La cuenta Propiedades, planta y equipos concesionados, representa el 0 % del total de Activo, que comparado al periodo anterior genera una variación absoluta de 0 que corresponde a un(a) **Disminución o Aumento** del 0 % de recursos disponibles, producto de (Indicar la razón de las variaciones de un periodo a otro)

Cuenta	Descripción	Nota	Periodo Actual	Periodo Anterior	Diferencia
					%

1.2.6.03.	Activos biológicos concesionados	11	0,00	0,00	0,00
-----------	----------------------------------	----	------	------	------

**Revelación:**

La cuenta Activos biológicos concesionados, representa el 0 % del total de Activo, que comparado al periodo anterior genera una variación absoluta de 0 que corresponde a un(a) **Disminución o Aumento** del 0 % de recursos disponibles, producto de (Indicar la razón de las variaciones de un periodo a otro)

---

Cuenta	Descripción	Nota	Periodo Actual	Periodo Anterior	Diferencia
					%
1.2.6.04.	Bienes de infraestructura y de beneficio y uso público concesionados	11	0,00	0,00	0,00

**Revelación:**

La cuenta Bienes de infraestructura y de beneficio y uso público concesionados, representa el 0 % del total de Activo, que comparado al periodo anterior genera una variación absoluta de 0 que corresponde a un(a) **Disminución o Aumento** del 0 % de recursos disponibles, producto de (Indicar la razón de las variaciones de un periodo a otro)

---

Cuenta	Descripción	Nota	Periodo Actual	Periodo Anterior	Diferencia
					%
1.2.6.06.	Recursos naturales concesionados	11	0,00	0,00	0,00

**Revelación:**

La cuenta Recursos naturales concesionados, representa el 0 % del total de Activo, que comparado al periodo anterior genera una variación absoluta de 0 que corresponde a un(a) **Disminución o Aumento** del 0 % de recursos disponibles, producto de (Indicar la razón de las variaciones de un periodo a otro)

---

Cuenta	Descripción	Nota	Periodo Actual	Periodo Anterior	Diferencia
					%
1.2.6.08.	Bienes intangibles concesionados	11	0,00	0,00	0,00

**Revelación:**

La cuenta Bienes intangibles concesionados, representa el 0 % del total de Activo, que comparado al periodo anterior genera una variación absoluta de 0 que corresponde a un(a) **Disminución o Aumento** del 0 % de recursos disponibles, producto de (Indicar la razón de las variaciones de un periodo a otro)

---

Cuenta	Descripción	Nota	Periodo Actual	Periodo Anterior	Diferencia
					%
1.2.6.99.	Bienes concesionados en proceso de producción	11	0,00	0,00	0,00

**Revelación:**

La cuenta Bienes concesionados en proceso de producción, representa el 0 % del total de Activo, que comparado al periodo anterior genera una variación absoluta de 0 que corresponde a un(a) **Disminución o Aumento** del 0 % de recursos disponibles, producto de (Indicar la razón de las variaciones de un periodo a otro)

**NOTA N° 12**

**Inversiones patrimoniales - Método de participación No aplica**

Cuenta	Descripción	Nota	Periodo Actual	Periodo Anterior	Diferencia
					%
1.2.7.	Inversiones patrimoniales - Método de participación	12	0,00	0,00	0,00

No aplica

**Revelación:**

La cuenta Inversiones patrimoniales - Método de participación, representa el 0 % del total de Activo, que comparado al periodo anterior genera una variación absoluta de 0 que corresponde a un(a) **Disminución o Aumento** del 0 % de recursos disponibles, producto de (Indicar la razón de las variaciones de un periodo a otro)

**NOTA N° 13**

**Otros activos a largo plazo No aplica**

Cuenta	Descripción	Nota	Periodo Actual	Periodo Anterior	Diferencia
					%
1.2.9.	Otros activos a largo plazo	13	0,00	0,00	0,00

No aplica

**Detalle cuenta:**

Cuenta	Descripción	Nota	Periodo Actual	Periodo Anterior	Diferencia
					%
1.2.9.01.	Gastos a devengar a largo plazo	13	0,00	0,00	0,00

No aplica



Indicar el detalle de cómo está compuesta la cuenta:

---

**Revelación:**

La cuenta Otros activos a largo plazo, representa el 0 % del total de Activo, que comparado al periodo anterior genera una variación absoluta de 0 que corresponde a un(a) **Disminución o Aumento** del 0 % de recursos disponibles, producto de (Indicar la razón de las variaciones de un periodo a otro)

---

**2. PASIVO**

**2.1 PASIVO CORRIENTE**

**NOTA N° 14**

**Deudas a corto plazo**

Cuenta	Descripción	Nota	Periodo Actual	Periodo Anterior	Diferencia
					%
2.1.1.	Deudas a corto plazo	14	6.372,45	8.775,46	-27,38

**Detalle:**

En la cuenta **2.1.1.02 Deudas sociales y fiscales a corto plazo** se considera las siguientes obligaciones

**a. Deudas por beneficios a los empleados:**

<b>2.1.1.02.01 Deudas por beneficios a los empleados</b>	
Salario escolar	¢4.427,41
Décimo tercer mes	663,15
Retenciones al personal	429,90
Contribuciones patronales a seguridad social	456,11
Contribuciones patronales a fondos de pensiones	297,93

El salario escolar se calcula con base en los salarios correspondientes al período del 01 de enero al 31 de diciembre de cada año y se cancela en enero del siguiente año, con base en Acuerdo No.11260, "Incremento Paulatino Salario escolar 2016-2018" emitido por la Autoridad Presupuestaria en el mes de febrero del 2016 .

El registro contable se hace mediante reserva mensual.

El décimo tercer mes (aguinaldo) se calcula con base en los salarios correspondientes al período del 01 de diciembre año 1 al 30 de noviembre del año 2 y se cancela en el mes de diciembre de cada año, según lo establecido en la Ley 1981 del 9 de diciembre de 1955.

El registro contable se hace mediante reserva mensual.

Retenciones mensuales al personal incluye todas aquellas deducciones realizadas a los empleados en el salario: préstamos, ahorros, cuotas obreras (que incluye las retenciones de ley a los trabajadores por aportes obreros a la CCSS).

b. **Deudas fiscales:** incluye retenciones mensuales de impuestos nacionales, a una funcionaria de la institución por el Impuesto de Renta a salarios, así como el 2% a proveedores cuando procede.

2.1.1.02.02 Deudas fiscales	
Impuesto sobre la renta funcionarios	¢ 97.956
Impuesto sobre la renta proveedores	0,00

Cuenta	Descripción
2.1.1.03.02.	Transferencias al sector público interno a pagar c/p

CODIGO INSTITUCIONAL	NOMBRE ENTIDAD	MONTO

#### Revelación:

La cuenta Deudas a corto plazo, representa el 37,87 % del total de Pasivo, que comparado al periodo anterior genera una variación absoluta de -2.403,01 que corresponde a una **Disminución** del 27,38 % de recursos disponibles, como consecuencia del retiro de una funcionaria por acogerse a su derecho de pensión a partir del 1 de agosto de 2021 lo que reduce principalmente los compromisos en las partidas provisiones de manera significativa. De igual forma a la persona que se retiró se le canceló lo correspondiente al décimo tercer mes. En el caso del salario escolar se le cancelará en las fechas que están previstas por el Gobierno de la República, en el mes de enero del año 2022.

#### NOTA N° 15

#### Endeudamiento público a corto plazo No aplica

Cuenta	Descripción	Nota	Periodo Actual	Periodo Anterior	Diferencia
					%
2.1.2.	Endeudamiento público a corto plazo	15	0,00	0,00	0,00

#### Revelación:

La cuenta Endeudamiento público a corto plazo, representa el 0 % del total de Pasivo, que comparado al periodo anterior genera una variación absoluta de 0 que corresponde a un(a) **Disminución o Aumento** del 0 % de recursos disponibles, producto de (Indicar la razón de las variaciones de un periodo a otro)

## NOTA N° 16

### Fondos de terceros y en garantía: No aplica

Cuenta	Descripción	Nota	Periodo Actual	Periodo Anterior	Diferencia
					%
2.1.3.	Fondos de terceros y en garantía	16	0,00	0,00	0,00

#### Detalle

Cuenta	Descripción	Nota	Periodo Actual	Periodo Anterior	Diferencia
					%
2.1.3.03.	Depósitos en garantía	16	0,00	0,00	0,00

#### Revelación:

La cuenta Fondos de terceros y en garantía, representa el 0 % del total de Pasivo, que comparado al periodo anterior genera una variación absoluta de 0 que corresponde a un(a) **Disminución o Aumento** del 0 % de recursos disponibles, producto de (Indicar la razón de las variaciones de un periodo a otro)

---

## NOTA N° 17

### Provisiones y reservas técnicas a corto plazo

Cuenta	Descripción	Nota	Periodo Actual	Periodo Anterior	Diferencia
					%
2.1.4.	Provisiones y reservas técnicas a corto plazo	17	10.455,96	21.298,05	-50.91

#### Detalle cuenta:

Cuenta	Descripción	Nota	Periodo Actual	Periodo Anterior	Diferencia
					%
2.1.4.01.	Provisiones a corto plazo	17	10.455,96	21.298,05	-50.91

#### Indicar el detalle de cómo está compuesta la cuenta:

Se incluye a partir de Tercer trimestre del 2019 la estimación respectiva de la provisión por beneficios por terminación laboral de funcionarios de la institución . En este caso de los 5 funcionarios de la institución que representan el 100% del personal a partir del 1 de agosto se reduce temporalmente a cuatro, debido a que una funcionaria se acogió su derecho de pensión y se le canceló lo correspondiente a la cesantía.

Con base a la información suministrada por los funcionarios de la institución se indica las fechas en las cuales se proyecta su jubilación.

#### DETALLE PROYECCION POR BENEFICIOS POR TERMINACION LABORAL

PUESTO	Fecha estimada jubilación	Monto provisión cesantía acumulada (en miles de colones)
Secretaría 2	Marzo 2023	2.578,10
Profesional 2	Setiembre 2023	6.702,01
Técnica 1	Setiembre 2026	980.05
Miscelánea 1	Abril 2029	195.80

#### Revelación:

La cuenta Provisiones y reservas técnicas a corto plazo, representa el 62,13 % del total de Pasivo, que comparado al periodo anterior genera una variación absoluta de 10.842,09 que corresponde a un(a) **Disminución** del 50,91 % de recursos disponibles, producto de la cancelación de la cesantía a funcionaria que ocupaba el puesto de Directora General con la plaza de Jefe Profesional 3 quien se retiró a partir del 1 de agosto de 2021

#### NOTA N° 18

#### Otros pasivos a corto plazo No aplica

Cuenta	Descripción	Nota	Periodo Actual	Periodo Anterior	Diferencia
					%
2.1.9.	Otros pasivos a corto plazo	18	0,00	0,00	0,00

#### Detalle cuenta:

Cuenta	Descripción	Nota	Periodo Actual	Periodo Anterior	Diferencia
					%
2.1.9.01.	Ingresos a devengar a corto plazo	18	0,00	0,00	0,00

Indicar el detalle de cómo está compuesta la cuenta:

---

**Revelación:**

La cuenta Otros pasivos a corto plazo, representa el 0 % del total de Pasivo, que comparado al periodo anterior genera una variación absoluta de 0 que corresponde a un(a) **Disminución o Aumento** del 0 % de recursos disponibles, producto de (Indicar la razón de las variaciones de un periodo a otro)

---

**2.2 PASIVO NO CORRIENTE****NOTA N° 19****Deudas a largo plazo No aplica**

Cuenta	Descripción	Nota	Periodo Actual	Periodo Anterior	Diferencia
					%
2.2.1.	Deudas a largo plazo	19	0,00	0,00	0,00

**Revelación:**

La cuenta Deudas a largo plazo, representa el 0 % del total de Pasivo, que comparado al periodo anterior genera una variación absoluta de 0 que corresponde a un(a) **Disminución o Aumento** del 0 % de recursos disponibles, producto de (Indicar la razón de las variaciones de un periodo a otro)

---

**NOTA N° 20****Endeudamiento público a largo plazo No aplica**

Cuenta	Descripción	Nota	Periodo Actual	Periodo Anterior	Diferencia
					%
2.2.2.	Endeudamiento público a largo plazo	20	0,00	0,00	0,00

**Revelación:**

La cuenta Endeudamiento público a largo plazo, representa el 0 % del total de Pasivo, que comparado al periodo anterior genera una variación absoluta de 0 que corresponde a un(a) **Disminución o Aumento** del 0 % de recursos disponibles, producto de (Indicar la razón de las variaciones de un periodo a otro)

---

## NOTA N° 21

### Fondos de terceros y en garantía

Cuenta	Descripción	Nota	Periodo Actual	Periodo Anterior	Diferencia
					%
2.2.3.	Fondos de terceros y en garantía	21	0,00	0,00	0,00

#### Revelación:

La cuenta Fondos de terceros y en garantía, representa el 0 % del total de Pasivo, que comparado al periodo anterior genera una variación absoluta de 0 que corresponde a un(a) **Disminución o Aumento** del 0 % de recursos disponibles, producto de (Indicar la razón de las variaciones de un periodo a otro)

---

## NOTA N° 22

### Provisiones y reservas técnicas a largo plazo: No aplica

Cuenta	Descripción	Nota	Periodo Actual	Periodo Anterior	Diferencia
					%
2.2.4.	Provisiones y reservas técnicas a largo plazo	22	0,00	0,00	0,00

#### Detalle cuenta:

Cuenta	Descripción	Nota	Periodo Actual	Periodo Anterior	Diferencia
					%
2.2.4.01.	Provisiones a largo plazo	22	0,00	0,00	0,00

Indicar el detalle de cómo está compuesta la cuenta:

---

#### Revelación:

La cuenta Provisiones y reservas técnicas a largo plazo, representa el 0 % del total de Pasivo, que comparado al periodo anterior genera una variación absoluta de 0 que corresponde a un(a) **Disminución o Aumento** del 0 % de recursos disponibles, producto de (Indicar la razón de las variaciones de un periodo a otro)

---

## NOTA N° 23

### Otros pasivos a largo plazo No aplica

Cuenta	Descripción	Nota	Periodo Actual	Periodo Anterior	Diferencia
					%
2.2.9.	Otros pasivos a largo plazo	23	0,00	0,00	0,00

Detalle cuenta:

Cuenta	Descripción	Nota	Periodo Actual	Periodo Anterior	Diferencia
					%
2.2.9.01.	Ingresos a devengar a largo plazo	23	0,00	0,00	0,00

Indicar el detalle de cómo está compuesta la cuenta:

---

#### Revelación:

La cuenta Otros pasivos a largo plazo, representa el 0 % del total de Pasivo, que comparado al periodo anterior genera una variación absoluta de 0 que corresponde a un(a) **Disminución o Aumento** del 0 % de recursos disponibles, producto de (Indicar la razón de las variaciones de un periodo a otro)

---

## 3. PATRIMONIO

### 3.1 PATRIMONIO PUBLICO

## NOTA N° 24

### Capital

Cuenta	Descripción	Nota	Periodo Actual	Periodo Anterior	Diferencia
					%
3.1.1.	Capital	24	12.377,21	12.377,21	0,00

Detalle cuenta:

Cuenta	Descripción	Nota	Periodo Actual	Periodo Anterior	Diferencia
					%
3.1.1.01.	Capital inicial	24	12.377,21	12.377,21	0,00

Cuadro de análisis de composición Capital Inicial

Fecha	Entidad que aporta	Sector	Monto	Documento	Tipo de aporte
---	---				
TOTAL					

Indique claramente la metodología utilizada para cada importe registrado en la cuenta de Capital, indicando el Capital Inicial, las Transferencias de Capital, con aumentos y disminuciones. La justificación para cada uno de los aportes debe revelar su fundamento jurídico.

Fecha	Tipo de aporte	Fundamento Jurídico

**Revelación:**

La cuenta Capital inicial, representa el -91,76 % del total de Patrimonio, que comparado al periodo anterior genera una variación absoluta de 0,00 que corresponde a un 0% de los recursos disponibles, en este caso el capital inicial se mantienen sin variaciones según lineamientos.

Cabe mencionar que para el año 2014 la Contabilidad Nacional solicitó por medio del Oficio DCN-1542-2013 del 18 de diciembre 2013, determinar el Patrimonio Inicial de la institución, el cual se ve reflejado a partir de los Estados Financieros del 2015. En el caso de la CEA por tratarse de información de hace varias décadas atrás y al no contar con la información necesaria cuando la institución inició operaciones en el año 1969, se utilizó el procedimiento indicado, para ello se aplicó la fórmula establecida en el oficio antes citado, la cual consiste en: Total de Activos Fijos (tangibles e intangibles) al 31 de diciembre 2013 es igual al Capital Inicial.

Cuenta	Descripción	Nota	Periodo Actual	Periodo Anterior	Diferencia
					%
3.1.1.02.	Incorporaciones al capital	24	0,00	0,00	0,00

**Revelación:**

La cuenta Incorporaciones al capital, representa el 0 % del total de Patrimonio, que comparado al periodo anterior genera una variación absoluta de 0,00 que corresponde a un(a) **Disminución o Aumento** del 0 % de recursos disponibles, producto de (Indicar la razón de las variaciones de un periodo a otro)

**NOTA N° 25**

**Transferencias de capital No aplica**

Cuenta	Descripción	Nota	Periodo Actual	Periodo Anterior	Diferencia
					%



3.1.2.	Transferencias de capital	25	0,00	0,00	0,00
--------	---------------------------	----	------	------	------

**Revelación:**

La cuenta Transferencias de capital, representa el 0 % del total de Patrimonio, que comparado al periodo anterior genera una variación absoluta de 0,00 que corresponde a un(a) **Disminución o Aumento** del 0 % de recursos disponibles, producto de (Indicar la razón de las variaciones de un periodo a otro)

**NOTA N° 26**

**Reservas No aplica**

Cuenta	Descripción	Nota	Periodo Actual	Periodo Anterior	Diferencia
					%
3.1.3.	Reservas	26	0,00	0,00	0,00

**Revelación:**

La cuenta Reservas, representa el 0 % del total de Patrimonio, que comparado al periodo anterior genera una variación absoluta de 0,00 que corresponde a un(a) **Disminución o Aumento** del 0 % de recursos disponibles, producto de (Indicar la razón de las variaciones de un periodo a otro)

**NOTA N° 27**

**Variaciones no asignables a reservas: No aplica**

Cuenta	Descripción	Nota	Periodo Actual	Periodo Anterior	Diferencia
					%
3.1.4.	Variaciones no asignables a reservas	27	0,00	0,00	0,00

**Revelación:**

La cuenta Variaciones no asignables a reservas, representa el 0 % del total de Patrimonio, que comparado al periodo anterior genera una variación absoluta de 0,00 que corresponde a un(a) **Disminución o Aumento** del 0 % de recursos disponibles, producto de (Indicar la razón de las variaciones de un periodo a otro)

## NOTA N° 28

### Resultados acumulados

Cuenta	Descripción	Nota	Periodo Actual	Periodo Anterior	Diferencia
					%
3.1.5.	Resultados acumulados	28	-25.865,18	-37.506,46	-31.04

Detalle cuenta:

Cuenta	Descripción	Nota	Periodo Actual	Periodo Anterior	Diferencia
					%
3.1.5.01.	Resultados acumulados de ejercicios anteriores	28	-37.506,46	-32.914,84	13.95

Cuenta	Descripción	Nota	Periodo Actual	Periodo Anterior	Diferencia
					%
3.1.5.02.	Resultado del ejercicio	28	11.641,28	-4.591,62	-353,53

### Revelación:

La cuenta Resultados acumulados, representa el 191,76 % del total de Patrimonio, que comparado al periodo anterior genera una variación absoluta de 11.641,28 que corresponde a una **Disminución** del -31.04 % de recursos disponibles.

Se explica lo que refleja la cuenta:

Desde el período 2017 los resultados reflejan los problemas que han surgido como consecuencia de la falta de acceso al financiamiento por parte del Gobierno Central lo cual provoca falta de liquidez, como consecuencia el Gobierno de la República emitió en el mes de diciembre del año 2017, el Decreto No.40880, en el cual prorrogó para el período 2018 lo dispuesto en el Decreto No.40540 de Contingencia Fiscal, en el cual autorizó a las instituciones que reciben Transferencias del Presupuesto Nacional, como es el caso de esta institución, a financiar sus gastos de operación con recursos disponibles de superávit libre en Caja Única del Estado en el año 2018, Los gastos operativos de enero a junio 2018 fueron cubiertos con recursos de superávit libre de la institución y que se tenían en Caja Única. A partir del II semestre del año 2018 se reactivó el giro de las Transferencias por parte de la Tesorería Nacional, Para el año 2019 la TN gira los recursos de acuerdo a las necesidades mensuales de la institución

Por otro lado, con base en lo dispuesto en la ley No. 9371 "Eficiencia en la Administración de los Recursos Públicos" se trasladó los remanentes del superávit 2015 que disponía la institución en sus cuentas al 31 de diciembre del 2018, al Fondo General de Gobierno con el propósito de colaborar en la amortización de la deuda interna y externa de la Administración Central. Una vez cumplido con todos los procedimientos de autorización

del traslado de recursos, en el mes de noviembre del 2019 se ejecutó la transferencia por la suma de ¢6.77 millones.

Los resultados del ejercicio, corresponde a la diferencia entre los ingresos y gastos del presente periodo, a continuación se muestra un detalle al cierre del IV trimestre:

Cuenta Contable	Monto
4.6 Transferencias	
<b>Total de Ingresos</b>	<b>96.894.79</b>
5.1 Gastos de funcionamiento	84.944,35
5.4 Transferencias	172.35
5.9 Otros gastos	136.805
<b>Total de Gastos</b>	<b>85.253.51</b>
<b>Resultados del periodo</b>	<b>-11.641,28</b>

#### NOTA N° 29

**Intereses minoritarios - Participaciones en el patrimonio de entidades controladas. No aplica**

Cuenta	Descripción	Nota	Periodo Actual	Periodo Anterior	Diferencia
					%
3.2.1.	Intereses minoritarios - Participaciones en el patrimonio de entidades controladas	29	0,00	0,00	0,00

#### Revelación:

La cuenta Intereses minoritarios - Participaciones en el patrimonio de entidades controladas, representa el 0 % del total de Patrimonio, que comparado al periodo anterior genera una variación absoluta de 0,00 que corresponde a un(a) Disminución o Aumento del 0 % de recursos disponibles, producto de (Indicar la razón de las variaciones de un periodo a otro)

#### NOTA N° 30

**Intereses minoritarios – Evolución NO aplica**

Cuenta	Descripción	Nota	Periodo Actual	Periodo Anterior	Diferencia
					%
3.2.2.	Intereses minoritarios - Evolución	30	0,00	0,00	0,00

#### Revelación:

La cuenta Intereses minoritarios - Evolución, representa el 0 % del total de Patrimonio, que comparado al periodo anterior genera una variación absoluta de 0,00 que corresponde a un(a) **Disminución o Aumento** del 0 % de recursos disponibles, producto de (Indicar la razón de las variaciones de un periodo a otro)

## NOTAS EXPLICATIVAS AL ESTADO DE RENDIMIENTO FINANCIERO

### 4. INGRESOS

#### 4.1 IMPUESTOS

##### NOTA N° 31

**Impuestos sobre los ingresos, las utilidades y las ganancias de capital. No aplica**

Cuenta	Descripción	Nota	Periodo Actual	Periodo Anterior	Diferencia
					%
4.1.1.	Impuestos sobre los ingresos, las utilidades y las ganancias de capital	31	0,00	0,00	0,00

**Revelación:**

La cuenta Impuestos sobre los ingresos, las utilidades y las ganancias de capital, representa el 0 % del total de Ingresos, que comparado al periodo anterior genera una variación absoluta de 0,00 que corresponde a un(a) **Disminución o Aumento** del 0 % de recursos disponibles, producto de (Indicar la razón de las variaciones de un periodo a otro)

##### NOTA N° 32

**Impuestos sobre la propiedad: No aplica**

Cuenta	Descripción	Nota	Periodo Actual	Periodo Anterior	Diferencia
					%
4.1.2.	Impuestos sobre la propiedad	32	0,00	0,00	0,00

**Revelación:**

La cuenta Impuestos sobre la propiedad, representa el 0 % del total de Ingresos, que comparado al periodo anterior genera una variación absoluta de 0,00 que corresponde a un(a) **Disminución o Aumento** del 0 % de recursos disponibles, producto de (Indicar la razón de las variaciones de un periodo a otro)

## NOTA N° 33

### Impuestos sobre bienes y servicios. No aplica

Cuenta	Descripción	Nota	Periodo Actual	Periodo Anterior	Diferencia
					%
4.1.3.	Impuestos sobre bienes y servicios	33	0,00	0,00	0,00

#### Revelación:

La cuenta Impuestos sobre bienes y servicios, representa el 0 % del total de Ingresos, que comparado al periodo anterior genera una variación absoluta de 0,00 que corresponde a un(a) Disminución o Aumento del 0 % de recursos disponibles, producto de (Indicar la razón de las variaciones de un periodo a otro)

---

## NOTA N° 34

### Impuestos sobre el comercio exterior y transacciones internacionales: No aplica

Cuenta	Descripción	Nota	Periodo Actual	Periodo Anterior	Diferencia
					%
4.1.4.	Impuestos sobre el comercio exterior y transacciones internacionales	34	0,00	0,00	0,00

#### Revelación:

La cuenta Impuestos sobre el comercio exterior y transacciones internacionales, representa el 0 % del total de Ingresos, que comparado al periodo anterior genera una variación absoluta de 0,00 que corresponde a un(a) Disminución o Aumento del 0 % de recursos disponibles, producto de (Indicar la razón de las variaciones de un periodo a otro)

---

## NOTA N° 35

### Otros impuestos: No aplica

Cuenta	Descripción	Nota	Periodo Actual	Periodo Anterior	Diferencia
					%
4.1.9.	Otros impuestos	35	0,00	0,00	0,00

#### Revelación:

La cuenta Otros impuestos, representa el 0 % del total de Ingresos, que comparado al periodo anterior genera una variación absoluta de 0,00 que corresponde a un(a) **Disminución o Aumento** del 0 % de recursos disponibles, producto de (Indicar la razón de las variaciones de un periodo a otro)

---

## 4.2 CONTRIBUCIONES SOCIALES

### NOTA N°36

#### Contribuciones a la seguridad social No aplica

Cuenta	Descripción	Nota	Periodo Actual	Periodo Anterior	Diferencia
					%
4.2.1.	Contribuciones a la seguridad social	36	0,00	0,00	0,00

#### Revelación:

La cuenta Contribuciones a la seguridad social, representa el 0 % del total de Ingresos, que comparado al periodo anterior genera una variación absoluta de 0,00 que corresponde a un(a) **Disminución o Aumento** del 0 % de recursos disponibles, producto de (Indicar la razón de las variaciones de un periodo a otro)

---

### NOTA N° 37

#### Contribuciones sociales diversas No aplica

Cuenta	Descripción	Nota	Periodo Actual	Periodo Anterior	Diferencia
					%
4.2.9.	Contribuciones sociales diversas	37	0,00	0,00	0,00

#### Revelación:

La cuenta Contribuciones sociales diversas, representa el 0 % del total de Ingresos, que comparado al periodo anterior genera una variación absoluta de 0,00 que corresponde a un(a) **Disminución o Aumento** del 0 % de recursos disponibles, producto de (Indicar la razón de las variaciones de un periodo a otro)

---

#### 4.3 MULTAS, SANCIONES, REMATES Y CONFISCACIONES DE ORIGEN NO TRIBUTARIO

##### NOTA N° 38

###### Multas y sanciones administrativas: No aplica

Cuenta	Descripción	Nota	Periodo Actual	Periodo Anterior	Diferencia
					%
4.3.1.	Multas y sanciones administrativas	38	0,00	0,00	0,00

###### Revelación:

La cuenta Multas y sanciones administrativas, representa el 0 % del total de Ingresos, que comparado al periodo anterior genera una variación absoluta de 0,00 que corresponde a un(a) **Disminución o Aumento** del 0 % de recursos disponibles, producto de (Indicar la razón de las variaciones de un periodo a otro)

---

##### NOTA N° 39

###### Remates y confiscaciones de origen no tributario No aplica

Cuenta	Descripción	Nota	Periodo Actual	Periodo Anterior	Diferencia
					%
4.3.2.	Remates y confiscaciones de origen no tributario	39	0,00	0,00	0,00

###### Revelación:

La cuenta Remates y confiscaciones de origen no tributario, representa el 0 % del total de Ingresos, que comparado al periodo anterior genera una variación absoluta de 0,00 que corresponde a un(a) **Disminución o Aumento** del 0 % de recursos disponibles, producto de (Indicar la razón de las variaciones de un periodo a otro)

---

#### 4.4 INGRESOS Y RESULTADOS POSITIVOS POR VENTAS

##### NOTA N° 40

###### Ventas de bienes y servicios No aplica

Cuenta	Descripción	Nota	Periodo Actual	Periodo Anterior	Diferencia
					%
4.4.1.	Ventas de bienes y servicios	40	0,00	0,00	0,00

###### Revelación:

La cuenta Ventas de bienes y servicios, representa el 0 % del total de Ingresos, que comparado al periodo anterior genera una variación absoluta de 0,00 que corresponde a un(a) **Disminución o Aumento** del 0 % de recursos disponibles, producto de (Indicar la razón de las variaciones de un periodo a otro)

#### NOTA N° 41

##### Derechos administrativos No aplica

Cuenta	Descripción	Nota	Periodo Actual	Periodo Anterior	Diferencia
					%
4.4.2.	Derechos administrativos	41	0,00	0,00	0,00

##### Revelación:

La cuenta Derechos administrativos, representa el 0 % del total de Ingresos, que comparado al periodo anterior genera una variación absoluta de 0,00 que corresponde a un(a) **Disminución o Aumento** del 0 % de recursos disponibles, producto de (Indicar la razón de las variaciones de un periodo a otro)

#### NOTA N° 42

##### Comisiones por préstamos No aplica

Cuenta	Descripción	Nota	Periodo Actual	Periodo Anterior	Diferencia
					%
4.4.3.	Comisiones por préstamos	42	0,00	0,00	0,00

##### Revelación:

La cuenta Comisiones por préstamos, representa el 0 % del total de Ingresos, que comparado al periodo anterior genera una variación absoluta de 0,00 que corresponde a un(a) **Disminución o Aumento** del 0 % de recursos disponibles, producto de (Indicar la razón de las variaciones de un periodo a otro)

#### NOTA N° 43

##### Resultados positivos por ventas de inversiones No aplica

Cuenta	Descripción	Nota	Periodo Actual	Periodo Anterior	Diferencia
					%



4.4.4.	Resultados positivos por ventas de inversiones	43	0,00	0,00	0,00
--------	--	----	------	------	------

**Revelación:**

La cuenta Resultados positivos por ventas de inversiones, representa el 0 % del total de Ingresos, que comparado al periodo anterior genera una variación absoluta de 0,00 que corresponde a un(a) **Disminución o Aumento** del 0 % de recursos disponibles, producto de (Indicar la razón de las variaciones de un periodo a otro)

**NOTA N° 44**

**Resultados positivos por ventas e intercambios de bienes No aplica**

Cuenta	Descripción	Nota	Periodo Actual	Periodo Anterior	Diferencia
					%
4.4.5.	Resultados positivos por ventas e intercambio de bienes	44	0,00	0,00	0,00

**Revelación:**

La cuenta Resultados positivos por ventas e intercambio de bienes, representa el 0 % del total de Ingresos, que comparado al periodo anterior genera una variación absoluta de 0,00 que corresponde a un(a) **Disminución o Aumento** del 0 % de recursos disponibles, producto de (Indicar la razón de las variaciones de un periodo a otro)

**NOTA N° 45**

**Resultados positivos por la recuperación de dinero mal acreditado de periodos anteriores No aplica**

Cuenta	Descripción	Nota	Periodo Actual	Periodo Anterior	Diferencia
					%
4.4.6.	Resultados positivos por la recuperación de dinero mal acreditado de periodos anteriores	45	0,00	0,00	0,00

**Revelación:**

La cuenta Resultados positivos por la recuperación de dinero mal acreditado de periodos anteriores, representa el 0 % del total de Ingresos, que comparado al periodo anterior genera una variación absoluta de 0,00 que corresponde a un(a) **Disminución o Aumento** del 0 % de recursos disponibles, producto de (Indicar la razón de las variaciones de un periodo a otro)

#### 4.5 INGRESOS DE LA PROPIEDAD

##### NOTA N° 46

###### Rentas de inversiones y de colocación de efectivo No aplica

Cuenta	Descripción	Nota	Periodo Actual	Periodo Anterior	Diferencia
					%
4.5.1.	Rentas de inversiones y de colocación de efectivo	46	0,00	0,00	0,00

###### Revelación:

La cuenta Rentas de inversiones y de colocación de efectivo, representa el 0 % del total de Ingresos, que comparado al periodo anterior genera una variación absoluta de 0,00 que corresponde a un(a) **Disminución o Aumento** del 0 % de recursos disponibles, producto de (Indicar la razón de las variaciones de un periodo a otro)

---

##### NOTA N° 47

###### Alquileres y derechos sobre bienes No aplica

Cuenta	Descripción	Nota	Periodo Actual	Periodo Anterior	Diferencia
					%
4.5.2.	Alquileres y derechos sobre bienes	47	0,00	0,00	0,00

###### Detalle cuenta:

Cuenta	Descripción	Nota	Periodo Actual	Periodo Anterior	Diferencia
					%
4.5.2.01.	Alquileres	47	0,00	0,00	0,00

Indicar el detalle de cómo está compuesta la cuenta:

---

###### Revelación:

La cuenta Alquileres y derechos sobre bienes, representa el 0 % del total de Ingresos, que comparado al periodo anterior genera una variación absoluta de 0,00 que corresponde a un(a) **Disminución o Aumento** del 0 % de recursos disponibles, producto de (Indicar la razón de las variaciones de un periodo a otro)

#### NOTA N° 48

##### Otros ingresos de la propiedad No aplica

Cuenta	Descripción	Nota	Periodo Actual	Periodo Anterior	Diferencia
					%
4.5.9.	Otros ingresos de la propiedad	48	0,00	0,00	0,00

##### Revelación:

La cuenta Otros ingresos de la propiedad, representa el 0 % del total de Ingresos, que comparado al periodo anterior genera una variación absoluta de 0,00 que corresponde a un(a) **Disminución o Aumento** del 0 % de recursos disponibles, producto de (Indicar la razón de las variaciones de un periodo a otro)

#### 4.6 TRANSFERENCIAS

#### NOTA N° 49

##### Transferencias corrientes

Cuenta	Descripción	Nota	Periodo Actual	Periodo Anterior	Diferencia
					%
4.6.1.	Transferencias corrientes	49	96.894,79	98.854,00	-1,98

##### Detalle:

Cuenta	Descripción
4.6.1.02.	Transferencias corrientes del sector público interno

CODIGO INSTITUCIONAL	NOMBRE ENTIDAD	MONTO
11218	Ministerio de Ciencia, Tecnología y Telecomunicaciones	96.894,79

##### Revelación:

La cuenta Transferencias corrientes, representa el 100 % del total de Ingresos, que comparado al periodo anterior genera una variación absoluta de -1.959,22 que corresponde a una **Disminución** del 1,98 % de recursos disponibles, producto de recursos no requeridos en gastos de personal debido a que una funcionara se acogió a su jubilación.

#### NOTA N° 50

#### Transferencias de capital No aplica

Cuenta	Descripción	Nota	Periodo Actual	Periodo Anterior	Diferencia
					%
4.6.2.	Transferencias de capital	50	0,00	0,00	0,00

Detalle:

Cuenta	Descripción
4.6.1.02.	Transferencias corrientes del sector público interno

CODIGO INSTITUCIONAL	NOMBRE ENTIDAD	MONTO

Revelación:

La cuenta Transferencias de capital, representa el 0 % del total de Ingresos, que comparado al periodo anterior genera una variación absoluta de 0,00 que corresponde a un(a) **Disminución o Aumento** del 0 % de recursos disponibles, producto de (Indicar la razón de las variaciones de un periodo a otro)

#### 4.9 OTROS INGRESOS

#### NOTA N° 51

#### Resultados positivos por tenencia y por exposición a la inflación No aplica

Cuenta	Descripción	Nota	Periodo Actual	Periodo Anterior	Diferencia
					%
4.9.1.	Resultados positivos por tenencia y por exposición a la inflación	51	0,00	0,00	0,00

**Revelación:**

La cuenta Resultados positivos por tenencia y por exposición a la inflación, representa el 0 % del total de Ingresos, que comparado al periodo anterior genera una variación absoluta de 0,00 que corresponde a un(a) **Disminución o Aumento** del 0 % de recursos disponibles, producto de (Indicar la razón de las variaciones de un periodo a otro)

---

**NOTA N° 52****Reversión de consumo de bienes No aplica**

Cuenta	Descripción	Nota	Periodo Actual	Periodo Anterior	Diferencia
					%
4.9.2.	Reversión de consumo de bienes	52	0,00	0,00	0,00

**Revelación:**

La cuenta Reversión de consumo de bienes, representa el 0 % del total de Ingresos, que comparado al periodo anterior genera una variación absoluta de 0,00 que corresponde a un(a) **Disminución o Aumento** del 0 % de recursos disponibles, producto de (Indicar la razón de las variaciones de un periodo a otro)

---

**NOTA N° 53****Reversión de pérdidas por deterioro y desvalorización de bienes No aplica**

Cuenta	Descripción	Nota	Periodo Actual	Periodo Anterior	Diferencia
					%
4.9.3.	Reversión de pérdidas por deterioro y desvalorización de bienes	53	0,00	0,00	0,00

**Revelación:**

La cuenta Reversión de pérdidas por deterioro y desvalorización de bienes, representa el 0 % del total de Ingresos, que comparado al periodo anterior genera una variación absoluta de 0,00 que corresponde a un(a) **Disminución o Aumento** del 0 % de recursos disponibles, producto de (Indicar la razón de las variaciones de un periodo a otro)

---

## NOTA N° 54

### Recuperación de provisiones No aplica

Cuenta	Descripción	Nota	Periodo Actual	Periodo Anterior	Diferencia
					%
4.9.4.	Recuperación de provisiones	54	0,00	0,00	0,00

#### Revelación:

La cuenta Recuperación de provisiones, representa el 0 % del total de Ingresos, que comparado al periodo anterior genera una variación absoluta de 0,00 que corresponde a un(a) **Disminución o Aumento** del 0 % de recursos disponibles, producto de (Indicar la razón de las variaciones de un periodo a otro)

---

## NOTA N° 55

### Recuperación de provisiones y reservas técnicas No aplica

Cuenta	Descripción	Nota	Periodo Actual	Periodo Anterior	Diferencia
					%
4.9.5.	Recuperación de provisiones y reservas técnicas	55	0,00	0,00	0,00

#### Revelación:

La cuenta Recuperación de provisiones y reservas técnicas, representa el 0 % del total de Ingresos, que comparado al periodo anterior genera una variación absoluta de 0,00 que corresponde a un(a) **Disminución o Aumento** del 0 % de recursos disponibles, producto de (Indicar la razón de las variaciones de un periodo a otro)

---

## NOTA N° 56

### Resultados positivos de inversiones patrimoniales y participación de los intereses minoritarios No aplica

Cuenta	Descripción	Nota	Periodo Actual	Periodo Anterior	Diferencia
					%
4.9.6.	Resultados positivos de inversiones patrimoniales y participación de los intereses minoritarios	56	0,00	0,00	0,00

**Revelación:**

La cuenta Resultados positivos de inversiones patrimoniales y participación de los intereses minoritarios, representa el 0 % del total de Ingresos, que comparado al periodo anterior genera una variación absoluta de 0,00 que corresponde a un(a) **Disminución o Aumento** del 0 % de recursos disponibles, producto de (Indicar la razón de las variaciones de un periodo a otro)

**NOTA N° 57****Otros ingresos y resultados positivos.No aplica**

Cuenta	Descripción	Nota	Periodo Actual	Periodo Anterior	Diferencia
					%
4.9.9.	Otros ingresos y resultados positivos	57	0,00	0,00	0,00

**Revelación:**

La cuenta Otros ingresos y resultados positivos, representa el 0 % del total de Ingresos, que comparado al periodo anterior genera una variación absoluta de 0,00 que corresponde a un(a) **Disminución o Aumento** del 0 % de recursos disponibles, producto de (Indicar la razón de las variaciones de un periodo a otro)

**5. GASTOS****5.1 GASTOS DE FUNCIONAMIENTO****NOTA N° 58****Gastos en personal**

Cuenta	Descripción	Nota	Periodo Actual	Periodo Anterior	Diferencia
					%
5.1.1.	Gastos en personal	58	77.565,92	94.677,07	-18,07

**Revelación:**

La cuenta Gastos en personal, representa el 90,98 % del total de Gastos, que comparado al periodo anterior genera una variación absoluta de -17.111,16 que corresponde a una **Disminución** del 18,07 % de recursos

disponibles, como consecuencia del retiro de una funcionaria de la institución por acogerse a su derecho de pensión a partir del 1 de agosto, lo cual genera un menor gasto en los diferentes rubros de esta partida. Además los recursos de la plaza vacante fueron redireccionado al pago de las prestaciones legales, debido a que no se cuenta con recursos adicionales a la transferencia corriente anual que asigna el Gobierno de la República, por tal razón no fue posible contratar otra persona.

#### Composición de la cuenta:

5.1 Gastos en personal	
5.1.1.01. Remuneraciones básicas	Q31.012,59
5.1.1.03. Incentivos salariales	31.282,92
5.1.1.04. Contribuciones patronales a seguridad social	9.567,87
5.1.1.05. Contribuciones patronales a fondos de pensiones	5.702,54

Las obligaciones de mayor peso corresponden a los incentivos salariales y las remuneraciones básicas que se cancelan a las cinco funcionarias de la institución hasta el 31 de julio y a partir de agosto se da una disminución por el retiro de una funcionaria al acogerse a su pensión y quien por limitaciones presupuestarias aún no ha sido posible sustituirla.

Se cuenta con:

Una Jefe Profesional 3 quien fungía como Directora General hasta el 31 de julio y actualmente está vacante la plaza. Se espera contratar un funcionario a partir del I trimestre del 2022.

Una Profesional 2 responsable del Depto. Financiero-Administrativo,

Una Técnico 1 en apoyo principalmente del área de proyectos, y

Una Secretaria 2 y una Miscelánea 1 en labores de apoyo administrativo y servicios.

La partida está conformada por las siguientes rubros:

**Sueldo para cargos fijos, e incentivos salariales** en concordancia con la Ley No. 9635 "Ley de Fortalecimiento de las Finanzas Públicas", publicada en el Alcance No. 202 a La Gaceta No. 225 del 04 de diciembre de 2018, en lo correspondiente al Título III sobre la aplicación de las disposiciones sobre los incentivos salariales y anualidades en forma nominal.

**Retribución por años servidos.** De acuerdo a la ley 9635 el valor de cada aumento anual es un monto nominal fijo. Todos los funcionarios cuentan con el reconocimiento de esta partida.

**Dedicación exclusiva:** se incluye un 55% al Profesional Jefe 3, y un 55% Profesional 2, se aplica de acuerdo al Decreto Ejecutivo N° 23669-H "Normas para la Aplicación de la Dedicación Exclusiva para Instituciones y Empresas Públicas Cubiertas por el Ámbito de la Autoridad Presupuestaria" del 18 de octubre de 1994 y sus reformas.

**Carrera profesional:** se considera asignación de puntos al Profesional Jefe 3, quien se retiró el 31 de julio y el Profesional 2, según Decreto N° 33048-H de abril del 2006 y sus modificaciones en el Decreto No. 35352-H de mayo del año 2009 "Normas para la aplicación de la Carrera Profesional para las Entidades Públicas cubiertas por el ámbito de la Autoridad Presupuestaria". A partir del II semestre del 2018 el valor de cada punto de carrera profesional se calcula como un monto nominal fijo.



**Contribuciones patronales a la seguridad social y a fondos de pensión y fondo de capitalización**, relacionadas con los diferentes rubros salariales de esta partida

También se registra mensualmente y en forma proporcional, la reserva para el pago del salario escolar y el decimotercer mes.

**NOTA N° 59**

**Servicios**

Cuenta	Descripción	Nota	Periodo Actual	Periodo Anterior	Diferencia
					%
5.1.2.	Servicios	59	2.287,82	3.195,41	-28,40

Detalle cuenta:

Cuenta	Descripción	Nota	Periodo Actual	Periodo Anterior	Diferencia
					%
5.1.2.01.	Alquileres y derechos sobre bienes	59	0,00	1.286,37	-100,00

Indicar el detalle de cómo está compuesta la cuenta:

---

**Revelación:**

La cuenta Servicios, representa el 2,68 % del total de Gastos, que comparado al periodo anterior genera una variación absoluta de -907,59 que corresponde a un(a) **Disminución** del 28.40% de recursos disponibles, producto principalmente de una reducción del 100% en alquiler de oficinas, servicios básicos y mantenimientos, debido a que al trasladar las oficinas de la CEA en el año 2020 al MICITT, ya no se tienen obligaciones por estos servicios.

---

De igual manera las actividades o funciones presenciales de la institución se han reducido producto de la emergencia nacional provocada por el COVID-19, lo que ha permitido que el 80% del personal realizar funciones mediante teletrabajo y de esta manera reducir gastos además se ha contado con el apoyo logístico del MICITT, en algunas necesidades debido a que nos encontramos dentro de sus instalaciones.

En el caso de la partida Servicios comerciales y financieros se produjo un incremento significativo debido a que se firmó el contrato con la empresa RACSA para la incorporación de la institución en el SICOP, compromiso que se atrasó en varias oportunidades por las limitaciones presupuestarias, en este momento se encuentra en el proceso de capacitaciones e implementación y se espera utilizar el sistema en el II semestre del año, cuando las condiciones presupuestarias lo permitan.

## NOTA N° 60

### Materiales y suministros consumidos

Cuenta	Descripción	Nota	Periodo Actual	Periodo Anterior	Diferencia
					%
5.1.3.	Materiales y suministros consumidos	60	656,54	271,82	141.54

#### Revelación:

La cuenta Materiales y suministros consumidos, representa el 0,77 % del total de Gastos, que comparado al periodo anterior genera una variación absoluta de 384,72 que corresponde a un **Aumento** del 141,548 % de recursos disponibles, producto la adquisición de materiales y suministros para las labores diarias en la institución.

No obstante se considera que el gasto aún es bajo comparado a otros años y que ha sido afectado en parte por el traslado de las oficinas de la CEA a las instalaciones del MICITT y por la aplicación del teletrabajo al 80 % del personal, ya sea de forma parcial o total, en respuesta a la emergencia nacional provocada por la COVID-19.

De igual forma en el IV trimestre del 2021 la CEA sufrió una reubicación dentro de las instalaciones del MICITT, que generó un gasto adicional para acondicionar las áreas asignadas.

## NOTA N° 61

### Consumo de bienes distintos de inventarios

Cuenta	Descripción	Nota	Periodo Actual	Periodo Anterior	Diferencia
					%
5.1.4.	Consumo de bienes distintos de inventarios	61	1.120,95	1.984,14	-43.50

#### Revelación:

La cuenta Consumo de bienes distintos de inventarios, representa el 1,31 % del total de Gastos, que comparado al periodo anterior genera una variación absoluta de 863,19 que corresponde a un(a) **Disminución** del 43,50 %

de recursos disponibles, producto de los gastos por depreciación de propiedad, planta y equipos de los pocos bienes no concesionados que posee la institución.

#### NOTA N° 62

##### Pérdidas por deterioro y desvalorización de bienes

Cuenta	Descripción	Nota	Periodo Actual	Periodo Anterior	Diferencia
					%
5.1.5.	Pérdidas por deterioro y desvalorización de bienes	62	0,00	46,88	-100,00

##### Revelación:

La cuenta Pérdidas por deterioro y desvalorización de bienes, representa el 0 % del total de Gastos, que comparado al periodo anterior genera una variación absoluta de 46,88 que corresponde a un(a) **Disminución** del 100 % de recursos disponibles, producto de que no se ha generado gasto por este rubro.

#### NOTA N° 63

##### Deterioro y pérdidas de inventarios No aplica

Cuenta	Descripción	Nota	Periodo Actual	Periodo Anterior	Diferencia
					%
5.1.6.	Deterioro y pérdidas de inventarios	63	0,00	0,00	0,00

##### Revelación:

La cuenta Deterioro y pérdidas de inventarios, representa el 0 % del total de Gastos, que comparado al periodo anterior genera una variación absoluta de 0 que corresponde a un(a) **Disminución o Aumento** del 0 % de recursos disponibles, producto de (Indicar la razón de las variaciones de un periodo a otro)

#### NOTA N° 64

##### Deterioro de inversiones y cuentas a cobrar No aplica

Cuenta	Descripción	Nota	Periodo Actual	Periodo Anterior	Diferencia
					%
5.1.7.	Deterioro de inversiones y cuentas a cobrar	64	0,00	0,00	0,00

##### Revelación:

La cuenta Deterioro de inversiones y cuentas a cobrar, representa el 0 % del total de Gastos, que comparado al periodo anterior genera una variación absoluta de 0 que corresponde a un(a) **Disminución o Aumento** del 0 % de recursos disponibles, producto de (Indicar la razón de las variaciones de un periodo a otro)

## NOTA N° 65

### Cargos por provisiones y reservas técnicas

Cuenta	Descripción	Nota	Periodo Actual	Periodo Anterior	Diferencia
					%
5.1.8.	Cargos por provisiones y reservas técnicas	65	3.313,13	2.831,50	17.01

Detalle cuenta:

Al final del período se incluye en esta cuenta la respectiva provisión por beneficios por terminación laboral de 4 funcionarios de la institución producto de su eventual jubilación, una quinta funcionaria se acogió a su pensión a partir del 1 de agosto del 2021. Se proyecta que se jubilarán en el transcurso de los siguientes 8 años.

Cuenta	Descripción	Nota	Periodo Actual	Periodo Anterior	Diferencia
					%
5.1.8.01	Cargos por litigios y demandas	65	0,00	0,00	0,00

Indicar el detalle de cómo está compuesta la cuenta:

### Revelación:

La cuenta Cargos por provisiones y reservas técnicas, representa el 3,89% del total de Gastos, que comparado al periodo anterior genera una variación absoluta de 481.63 que corresponde a un **Aumento** del 17,01 % de recursos disponibles, producto de la incorporación de una funcionaria a las estimaciones de futuras jubilaciones.

## 5.2 GASTOS FINANCIEROS

## NOTA N° 66

### Intereses sobre endeudamiento público No aplica

Cuenta	Descripción	Nota	Periodo Actual	Periodo Anterior	Diferencia
--------	-------------	------	----------------	------------------	------------

				Periodo Anterior	%
5.2.1.	Intereses sobre endeudamiento público	66	0,00	0,00	0,00

**Revelación:**

La cuenta Intereses sobre endeudamiento público, representa el 0 % del total de Gastos, que comparado al periodo anterior genera una variación absoluta de 0 que corresponde a un(a) **Disminución o Aumento** del 0 % de recursos disponibles, producto de (Indicar la razón de las variaciones de un periodo a otro)

**NOTA N° 67**

**Otros gastos financieros No aplica**

Cuenta	Descripción	Nota	Periodo Actual	Periodo Anterior	Diferencia
					%
5.2.9.	Otros gastos financieros	67	0,00	0,00	0,00

**Revelación:**

La cuenta Otros gastos financieros, representa el 0 % del total de Gastos, que comparado al periodo anterior genera una variación absoluta de 0 que corresponde a un(a) **Disminución o Aumento** del 0 % de recursos disponibles, producto de (Indicar la razón de las variaciones de un periodo a otro)

**5.3 GASTOS Y RESULTADOS NEGATIVOS POR VENTAS**

**NOTA N° 68**

**Costo de ventas de bienes y servicios No aplica**

Cuenta	Descripción	Nota	Periodo Actual	Periodo Anterior	Diferencia
					%
5.3.1.	Costo de ventas de bienes y servicios	68	0,00	0,00	0,00

**Revelación:**

La cuenta Costo de ventas de bienes y servicios, representa el 0 % del total de Gastos, que comparado al periodo anterior genera una variación absoluta de 0 que corresponde a un(a) **Disminución o Aumento** del 0 % de recursos disponibles, producto de (Indicar la razón de las variaciones de un periodo a otro)

## NOTA N° 69

### Resultados negativos por ventas de inversiones No aplica

Cuenta	Descripción	Nota	Periodo Actual	Periodo Anterior	Diferencia	
					%	
5.3.2.	Resultados negativos por ventas de inversiones	69	0,00	0,00	0,00	

#### Revelación:

La cuenta Resultados negativos por ventas de inversiones, representa el 0 % del total de Gastos, que comparado al periodo anterior genera una variación absoluta de 0 que corresponde a un(a) **Disminución o Aumento** del 0 % de recursos disponibles, producto de (Indicar la razón de las variaciones de un periodo a otro)

## NOTA N° 70

### Resultados negativos por ventas e intercambio de bienes No aplica

Cuenta	Descripción	Nota	Periodo Actual	Periodo Anterior	Diferencia	
					%	
5.3.3.	Resultados negativos por ventas e intercambio de bienes	70	0,00	0,00	0,00	

#### Revelación:

La cuenta Resultados negativos por ventas e intercambio de bienes, representa el 0 % del total de Gastos, que comparado al periodo anterior genera una variación absoluta de 0 que corresponde a un(a) **Disminución o Aumento** del 0 % de recursos disponibles, producto de (Indicar la razón de las variaciones de un periodo a otro)

## 5.4 TRANSFERENCIAS

## NOTA N° 71

### Transferencias corrientes

Cuenta	Descripción	Nota	Periodo Actual	Periodo Anterior	Diferencia	
					%	
5.4.1.	Transferencias corrientes	71	172,35	314,23	-45,15	

Detalle:

Cuenta	Descripción
5.4.1.02.	Transferencias corrientes del sector público interno

CODIGO INSTITUCIONAL	NOMBRE ENTIDAD	MONTO
11206	Ministerio de Hacienda	0,64 (*)
12554	Comisión Nacional de Prevención y Atención Emergencias	0,00027 (*)

**Revelación:**

La cuenta Transferencias corrientes, representa el 0,20 % del total de Gastos, que comparado al periodo anterior genera una variación absoluta de -141,88 que corresponde a un(a) **Disminución** del 45,15% de recursos disponibles, producto de que en esta cuenta se incluye principalmente lo correspondiente a los pagos por subsidios al personal por incapacidades de salud, que en este período ha sido levemente menores.

Además se transfirió a:

1. La Comisión de Emergencias un monto de ¢0,27 céntimos en cumplimiento a la Ley 8488, artículo 46.
2. Al Ministerio de Hacienda ¢641,61 colones distribuido de la siguiente manera:
  - a. ¢632,50 colones por Devolución recursos Ley 9371, liquidación superávit libre 2018.
  - b. ¢ 9,11 colones por devolución recursos Ley 9635, liquidación superávit transferencia 2020.

**NOTA N° 72**

**Transferencias de capital No aplica**

Cuenta	Descripción	Nota	Periodo Actual	Periodo Anterior	Diferencia
					%
5.4.2.	Transferencias de capital	72	0,00	0,00	0,00

Detalle:

Cuenta	Descripción
4.6.2.01.	Transferencias de capital del sector privado interno

CODIGO INSTITUCIONAL	NOMBRE ENTIDAD	MONTO

**Revelación:**

La cuenta Transferencias de capital, representa el 0 % del total de Gastos, que comparado al periodo anterior genera una variación absoluta de 0 que corresponde a un(a) **Disminución o Aumento** del 0 % de recursos disponibles, producto de (Indicar la razón de las variaciones de un periodo a otro)

---

## 5.9 OTROS GASTOS

### NOTA N° 73

**Resultados negativos por tenencia y por exposición a la inflación No aplica**

Cuenta	Descripción	Nota	Periodo Actual	Periodo Anterior	Diferencia
					%
5.9.1.	Resultados negativos por tenencia y por exposición a la inflación	73	0,00	0,00	0,00

**Revelación:**

La cuenta Resultados negativos por tenencia y por exposición a la inflación, representa el 0 % del total de Gastos, que comparado al periodo anterior genera una variación absoluta de 0 que corresponde a un(a) **Disminución o Aumento** del 0 % de recursos disponibles, producto de (Indicar la razón de las variaciones de un periodo a otro)

---



## NOTA N° 74

### Resultados negativos de inversiones patrimoniales y participación de los intereses minoritarios No aplica

Cuenta	Descripción	Nota	Periodo Actual	Periodo Anterior	Diferencia
					%
5.9.2.	Resultados negativos de inversiones patrimoniales y participación de los intereses minoritarios	74	0,00	0,00	0,00

#### Revelación:

La cuenta Resultados negativos de inversiones patrimoniales y participación de los intereses minoritarios, representa el 0 % del total de Gastos, que comparado al periodo anterior genera una variación absoluta de 0 que corresponde a un(a) **Disminución o Aumento** del 0 % de recursos disponibles, producto de (Indicar la razón de las variaciones de un periodo a otro)

---

## NOTA N° 75

### Otros gastos y resultados negativos No aplica

Cuenta	Descripción	Nota	Periodo Actual	Periodo Anterior	Diferencia
					%
5.9.9.	Otros gastos y resultados negativos	75	0,00	0,00	0,00

#### Revelación:

La cuenta Otros gastos y resultados negativos, representa el 0 % del total de Gastos, que comparado al periodo anterior genera una variación absoluta de 0 que corresponde a un(a) **Disminución o Aumento** del 0 % de recursos disponibles, producto de (Indicar la razón de las variaciones de un periodo a otro)

---

## NOTAS ESTADO DE FLUJO DE EFECTIVO

### FLUJOS DE EFECTIVO DE LAS ACTIVIDADES DE OPERACIÓN

#### NOTA N°76

##### Cobros NO APLICA

Descripción	Nota	Periodo Actual	Periodo Anterior	Diferencia
				%
Cobros	76	96.894,79	98.854,0	-1,98%

Los Cobros de los Flujos de Efectivo de las Actividades de Operación, comparado al periodo anterior genera una variación absoluta de 1.959,22 que corresponde a un(a) Disminución del 1,98% de recursos disponibles, ya que las necesidades del periodo fueron un poco menores por la jubilación de personal.

#### NOTA N°77

##### Pagos

Descripción	Nota	Periodo Actual	Periodo Anterior	Diferencia
				%
Pagos	77	96.895,13	98.853,99	-1,98

Los Pagos de los Flujos de Efectivo de las Actividades de Operación, comparado al periodo anterior genera una variación absoluta de 1.958,86 que corresponde a un(a) Disminución del 1,98% de recursos disponibles,

En este caso lo más representativo es las partidas Otras prestaciones, con un desembolso que representó un incremento del 4431,86% producto del pago de las prestaciones legales.

Detalle:

Descripción	Nota N°	dic-21	% análisis vertical	dic-20	%	Monto variación Absoluta	% Variación relativa
<b>FLUJOS DE EFECTIVO DE LAS ACTIVIDADES DE OPERACIÓN</b>							
Pagos	77	96.895,13		98.853,99		-1.958,86	-1,98%
Pagos por beneficios al personal		64.028,52	66,08%	75.538,63	76,41%	(11.510,10)	-15,24%
Pagos por servicios y adquisiciones de inventarios (incluye anticipos)		1.910,46	1,97%	4.400,51	4,45%	(2.490,06)	-56,59%
Pagos por prestaciones de la seguridad social		15.940,40	16,45%	18.292,60	18,50%	(2.352,19)	-12,86%
Pagos por otras transferencias		14.327,57	14,79%	316,15	0,32%	14.011,41	4431,86%
Otros pagos por actividades de operación		688,19	0,71%	306,10	0,31%	382,08	124,82%

Los rubros de mayor peso corresponden a Beneficios al personal ( con el 66.08%) que incluye el salario base, carrera profesional, dedicación exclusiva, anualidades, aguinaldo, salario escolar, el pago de cuotas patronales a la seguridad social y pensiones (16,45%) y otras transferencias con el 14,79% para el pago de las prestaciones legales.

Se incluye además

1. Transferencia a la Comisión de Emergencia por **¢0,27** corresponde al tributo de ley 8488, artículo 46, referida al 3 % del superávit libre del año 2020.
2. Transferencia al Ministerio de Hacienda en cumplimiento a las siguientes leyes:
  - a. Ley 9371, devolución recursos por liquidación de superávit libre período 2018: **¢632,50**
  - b. Ley 9635, devolución liquidación superávit transferencia 2020: **¢9,11.**

### *FLUJOS DE EFECTIVO DE LAS ACTIVIDADES DE INVERSIÓN*

#### NOTA N°78

##### Cobros

Descripción	Nota	Periodo Actual	Periodo Anterior	Diferencia
				%
Cobros	78	0,00	0,00	0,00

Los Cobros de los Flujos de Efectivo de las Actividades de Inversión, comparado al periodo anterior genera una variación absoluta de 0,00 que corresponde a un(a) Aumento del 0,00% de recursos disponibles, producto de (Indicar la razón de las variaciones de un periodo a otro)

#### NOTA N°79

##### Pagos

Descripción	Nota	Periodo Actual	Periodo Anterior	Diferencia
				%
Pagos	79	63,00	180,09	-65,01

Los Pagos de los Flujos de Efectivo de las Actividades de Inversión, comparado al periodo anterior genera una variación absoluta de -117,080,00 que corresponde a un(a) Disminución del 0,00% de recursos disponibles, ya que los fondos disponibles para adquirir bienes, fue muy escaso. Solo se disponía de un escaso remanente del 2019, para dar contenido a esta partida.

## FLUJOS DE EFECTIVO DE LAS ACTIVIDADES DE FINANCIACIÓN

### NOTA N°80

#### Cobros

Descripción	Nota	Periodo Actual	Periodo Anterior	Diferencia
				%
Cobros	80	0,00	0,00	0,00

Los Cobros de los Flujos de Efectivo de las Actividades de Financiamiento, comparado al periodo anterior genera una variación absoluta de 0,00 que corresponde a un(a) Aumento del 0,00% de recursos disponibles, producto de (Indicar la razón de las variaciones de un periodo a otro)

### NOTA N°81

#### Pagos

Descripción	Nota	Periodo Actual	Periodo Anterior	Diferencia
				%
Pagos	81	0,00	0,00	0,00

Los Pagos de los Flujos de Efectivo de las Actividades de Financiamiento, comparado al periodo anterior genera una variación absoluta de 0,00 que corresponde a un(a) Aumento del 0,00% de recursos disponibles, producto de (Indicar la razón de las variaciones de un periodo a otro)

---

### NOTA N°82

#### Efectivo y equivalentes

Descripción	Nota	Periodo Actual	Periodo Anterior	Diferencia
				%
Efectivo y equivalentes de efectivo al final del ejercicio	82	336,651	400,00	-15,84

La cuenta Efectivo y Equivalentes de Efectivo al final de ejercicio, comparado al periodo anterior genera una variación absoluta de -63,35 que corresponde a un(a) Disminución del -15,84% de recursos disponibles, producto de uso de fondos para compra de bienes y reintegrar recursos del período 2020 al Ministerio de Hacienda, en cumplimiento a Ley No.9371 y ley 9635.

## NOTAS DEL ESTADO DE CAMBIOS EN EL PATRIMONIO NETO

### NOTA N°83

#### Saldos del periodo

Descripción	Nota	Periodo Actual	Periodo Anterior	Diferencia
				%
Saldos del periodo	83	13.487,97	25.129,25	-46,33

En el Estado de Cambios al Patrimonio, el Saldo del periodo al 30 de diciembre del 2021, comparado al periodo anterior genera una variación absoluta de 11.641,28 que corresponde a un(a) disminución del 46,33% de recursos disponibles, producto de del resultado obtenido del ejercicio.

Cabe mencionar que se ha tenido afectación por el acatamiento del Decreto No.40808-H de diciembre del 2017 donde la institución recurrió desde el año 2017 a recursos propios de superávit para cubrir las necesidades operacionales ordinarias de la institución así como trasladar parte de estos recursos al Ministerio de Hacienda en cumplimiento a la Ley 9371 lo cual influye en los saldos reflejados en el tiempo.

## NOTAS AL INFORME COMPARATIVO DE EJECUCIÓN PRESUPUESTARIA CON DEVENGADO DE CONTABILIDAD

A efectos de cumplir con la integración del presupuesto y contabilidad, deberá formularse y exponerse una conciliación entre los resultados contable y presupuestario.

Política Contable		Concepto	Norma (NICSP)	Referencia Normativa técnica y disposiciones adicionales
6	74.	Compromisos no devengados al cierre		RLAFRPP

Política Contable		Concepto	Norma (NICSP)	Referencia Normativa técnica y disposiciones adicionales
6	77.	Conciliación	NICSP N° 24, Párrafo 52.	RLAFRPP DGCN Nota Técnica

## NOTA N°84

### Diferencias presupuesto vrs contabilidad (Devengo)

A la fecha aún no se ha realizado este comparativo

NOTA 84 RUBRO	SALDOS		%
	Periodo Actual	Periodo Anterior	
SUPERAVIT / DEFICIT PRESUPUESTO	1,43	0,64	122,23
SUPERAVIT / DEFICIT CONTABILIDAD			

El Superavit/ Deficit Presupuestario, comparado al periodo anterior genera un aumento del 122,23% de recursos disponibles, producto de remanentes del período.

El Superavit/ Deficit Contabilidad, comparado al periodo anterior genera un (indicar el aumento o disminución) del (indicar % variación relativa) % de recursos disponibles, producto de (Indicar la razón de las variaciones de un periodo a otro).

### Revelación para conciliar la Ejecución Presupuestaria con Contabilidad

Cuenta	Presupuesto	Devengo	Diferencia	Justificación

**Revelación:** Desde el punto de vista presupuestario solo se cuenta con el superávit o déficit presupuestario al cierre de cada período económico el cual se reporta en la liquidación presupuestaria que se presenta anualmente a la Autoridad Presupuestaria y la Contraloría General de la República en el mes de febrero del año siguiente.

A la fecha no se ha elaborado informe comparativo de ejecución presupuestaria con devengo de la Contabilidad Nacional, se espera contar con la orientación de la Contabilidad Nacional y facilite los formatos o instrumentos necesarios para lograr la aplicación de la normativa.

Se incluye Información de los problemas presupuestarios y aplicación de la regla fiscal en apartado inicial sobre Descripción de la entidad y la,

Situación Presupuestaria al cierre del período 2021, información remitida tanto a la Autoridad Presupuestaria como a la Contraloría General de la República.

**PRESUPUESTO PERIODO 2021:**

### LIQUIDACION PRESUPUESTO

## INGRESOS:

### Ingresos presupuestarios:

1. **Transferencias corrientes del Sector Público:** ₡96.89 millones.
2. **Recursos de vigencias de años anteriores:** específicamente del año 2019, por la suma de ₡64.135.

**COMISION DE ENERGIA ATOMICA DE COSTA RICA**  
**PRESUPUESTO 2021**  
**DICIEMBRE**

**CLASIFICACION INGRESOS PERIODO**

(en colones)

COOIG O	NOMBRE DE LA CUENTA	PRESUP. ORDINARIO <sup>(1)</sup>	PRESUP. EXTRA 01-21 <sup>(4)</sup>	PRESUP. TOTAL	INGRESOS TOTALES	%	DEFICIT INGRESOS
	<b>INGRESOS TOTALES</b>	<b>57.510.000,0</b>	<b>43.201.377,0</b>	<b>100.711.377,0</b>	<b>96.958.920,0</b>	<b>96,3%</b>	<b>3.752.457,0</b>
1.	<b>INGRESOS CORRIENTES</b>	<b>57.446.886,0</b>	<b>43.201.377,0</b>	<b>100.647.242,0</b>	<b>96.894.786,0</b>	<b>96,3%</b>	<b>3.752.457,0</b>
1.4.	<b>TRANSFERENCIAS CORRIENTES</b>	<b>57.446.886,0</b>	<b>43.201.377,0</b>	<b>100.647.242,0</b>	<b>96.894.786,0</b>	<b>96,3%</b>	<b>3.752.457,0</b>
1.4.1.	<b>TRANSFERENCIAS CORRIENTES DEL SECTOR PUBLICO</b>	<b>57.446.886,0</b>	<b>43.201.377,0</b>	<b>100.647.242,0</b>	<b>96.894.786,0</b>	<b>96,3%</b>	<b>3.752.457,0</b>
1.4.1.1.	Transferencias corrientes del Gobierno Central <sup>(1)</sup> Ley No.4383, artículo 40, del 19/8/1969 (Gastos de Operación)	57.446.886,0	43.201.377,0	100.647.242,0	96.894.786,0	96,3%	3.752.457,0
3.	<b>FINANCIAMIENTO</b>	<b>84.136,0</b>	<b>-</b>	<b>84.136,0</b>	<b>84.136,0</b>	<b>100,0%</b>	<b>-</b>
3.3.	<b>RECURSOS DE VIGENCIAS ANTERIORES <sup>(2)</sup></b>	<b>64.135,0</b>	<b>-</b>	<b>64.136,0</b>	<b>64.136,0</b>	<b>100,0%</b>	<b>-</b>
3.3.1.	Superavit libre	64.135,0	-	64.136,0	64.136,0	100,0%	-

#### COMENTARIOS

(1). En el Presupuesto Ordinario de la República para el periodo 2021, se asignó a la Comisión de Energía Atómica una Transferencia de ₡100.65 millones.

(2). Se incorporan al Presupuesto recursos de superavit por ₡64.135, correspondiente a remanentes del periodo 2019.

(3). No obstante según oficio de la Contraloría General de la República DFOE-AE-0450 del 15 de diciembre del 2020, aprueba de manera parcial el presupuesto inicial por un monto de hasta ₡57.5 millones justificado en el hecho de que se sobrepasa el parámetro de crecimiento permitido con respecto al presupuesto inicial aprobado para el 2020 según la certificación de la Autoridad Presupuestaria donde consta el incumplimiento de la regla fiscal, STAP-2494-2020 del 14 de octubre de 2020.

(4). En el mes de febrero se gestionó ante la Contraloría General de la República el Presupuesto Extraordinario 01-21 para incorporar recursos de Transferencia por ₡43.2 millones no aprobados inicialmente por la CGR y así completar el monto total del Presupuesto de la República que permitió dar el contenido económico necesario a la partida Remuneraciones y cumplir con las obligaciones salariales para el II semestre. La Contraloría mediante oficio DFOE-AE-0127 del 22 de marzo aprueba este Presupuesto Extraordinario 01-2021.

#### OTROS COMENTARIOS

(5): Con base en el Decreto No.42.798-H "Medidas para control y reducción del gasto público", el Ministerio de Ciencia, Tecnología y Telecomunicaciones mediante oficio MICITT-DAF-DF-OF-020-2021 del 12 de abril del 2021 indica que la ejecución anual del periodo 2021 no podrá superar el monto girado en el año 2020 (₡96.85 millones) más un porcentaje de crecimiento máximo del 0,5%.

(6): Como consecuencia de la aplicación de este Decreto, el monto máximo a asignar para el año 2021 fue de ₡99.35 millones y no los ₡100.5 millones indicados en el Presupuesto de la República.

(7): Los Ingresos percibidos representan el 96,3% de lo asignado en el Presupuesto de la República.

(8): No obstante en aplicación del Decreto No.42.798-H, los Ingresos recibidos representan el 97,5% del monto autorizado según lo indicado por el MICITT en su oficio MICITT-DAF-DF-OF-020-2021.

## EGRESOS

1. Los gastos del período ascienden a la suma de ₡96.96 millones lo que representa un porcentaje de ejecución del 96,3% del presupuesto total, siendo las partidas de mayor peso Remuneraciones con el 82,5% y Transferencias Corrientes con el 14,8%.

### CLASIFICACION POR OBJETO DEL GASTO

**COMISION DE ENERGIA ATOMICA DE COSTA RICA**  
**LIQUIDACION PRESUPUESTARIA**  
**PERIODO 2021**

(en colones)

**RESUMEN DE EGRESOS**

(en colones)

PARTIDA	PRESUPUESTO ORDINARIO (2)	PRESUPUESTO EXTRAORDINARIO 01-21 (3)	MODIFICACION 01-21 (4)	PRESUPUESTO DEFINITIVO (1)	GASTOS TOTALES	REMANENTE	% EJECUCION	
							POR PARTIDA	DEL GASTO TOTAL
0 REMUNERACIONES	52.354.865,00	43.201.377,00	(13.660.000,00)	81.896.242,00	79.968.925,75	1.927.316,25	97,6%	82,5%
01 SERVICIOS	3.430.000,00	-	-	3.430.000,00	1.910.455,20	1.519.544,80	55,7%	2,0%
02 MATERIALES Y SUMINISTROS	860.000,00	-	-	860.000,00	688.186,22	171.813,78	80,0%	0,7%
05 BIENES DURADEROS	64.135,00	-	-	64.135,00	63.003,15	1.131,85	98,2%	0,1%
06 TRANSFERENCIAS CORRIENTES	801.000,00	-	13.660.000,00	14.461.000,00	14.326.924,83	134.075,17	99,1%	14,8%
<b>TOTAL 2021</b>	<b>57.510.000,00</b>	<b>43.201.377,00</b>	<b>-</b>	<b>100.711.377,00</b>	<b>96.957.495,15</b>	<b>3.753.881,85</b>	<b>96,3%</b>	<b>100,0%</b>

**COMENTARIOS**

(1) El presupuesto está constituido por la Transferencia Corriente asignada a la CEA en el Presupuesto Ordinario de la República por la suma de ₡100.65 millones más recursos de superavit del período 2019 por ₡84.135 para un total de ₡100.71 millones.

(2) No obstante la Contraloría General de la República (CGR) mediante oficio DFOE-AE-0450 del 15 de diciembre del 2020 aprobó parcialmente el presupuesto inicial por un monto de hasta ₡57.5 millones justificado en el hecho de que el presupuesto presentado sobrepasa el parámetro de crecimiento permitido con respecto al presupuesto inicial aprobado para el 2020, lo anterior con base a la certificación emitida por la Autoridad Presupuestaria en STAP-2494-2020 del 14 de octubre de 2020 donde consta el incumplimiento de la regla fiscal. Las razones del incumplimiento se han explicado ampliamente en informes remitidos periódicamente a la AP y el cual se adjunto en ANEXO "Situación Presupuestaria y aplicación de la regla fiscal".

(3) En el mes de febrero se gestionó ante la CGR, el Presupuesto Extraordinario 01-2021 para incorporar recursos de Transferencia Corriente por ₡43.2 millones y así completar el monto total de la Transferencia asignada en el Presupuesto de la República que permitió dar el contenido económico necesario a la partida Remuneraciones y cumplir con las obligaciones salariales para el II semestre del 2021. La Contraloría mediante oficio DFOE-AE-0127 del 22 de marzo aprueba el Presupuesto Extraordinario presentado.

(4) En el mes de julio se tramitó ante la AP la Modificación Presupuestaria No.01-21 con el fin de dar el contenido económico necesario a la subpartida prestaciones legales, dado que la Directora General quien ocupaba la plaza Jefe Profesional 3, se acogió a su derecho de pensión a partir del 1 de agosto del 2021. La Modificación fue dictaminada por la AP mediante STAP-1264-2021 del 14 de julio de los corrientes. Debido a que la institución no cuenta con otras fuentes de financiamiento para realizar el pago de las prestaciones legales a la funcionaria, la plaza quedó vacante por varios meses debido a que se tomará los recursos de ésta para cumplir con las obligaciones institucionales con la funcionaria que se retiró. En el IV trimestre se iniciaron las gestiones para realizar el proceso de contratación del nuevo funcionario y se espera contar con éste en el I trimestre del 2022.

**OTROS COMENTARIOS**

(5) Con base en el Decreto No.42.798-H "Medidas para control y reducción del gasto público" del 12 de enero del 2021, el Ministerio de Ciencia, Tecnología y Telecomunicaciones, como ente rector del sector comunica mediante oficio MICITT-DAF-DF-OF-020-2021 del 12 de abril que la ejecución anual del período 2021 no podrá superar el monto girado en el año 2020 (₡98.85 millones) más un porcentaje de crecimiento máximo del 0,5%.

(6) Como consecuencia de la aplicación de este Decreto, el monto máximo de la Transferencia a recibir fue de ₡99.35 millones.

(7) De acuerdo al presupuesto aprobado la ejecución presupuestaria al 31 de diciembre corresponde al 96,3% siendo las partidas de Remuneraciones la de mayor peso con el 82,5% del gasto total junto con la Transferencias Corrientes con el 14,8% que incluye la subpartida prestaciones legales.

(8) Ante la aplicación del Decreto No.42.798-H, y el ajuste en la ejecución del presupuesto el monto correspondería al 97,6%.

(9) Relación ingreso/Gasto del período: Los recursos que ingresaron se ejecutaron en un 99,99%.

**COMISION DE ENERGIA ATOMICA**  
**LIQUIDACION PRESUPUESTARIA**  
**AL 31 DE DICIEMBRE DEL 2021**

**DETALLE DE ORIGEN Y APLICACIÓN DE RECURSOS**

CODIGO SEGUN CLASIFICADOR DE INGRESOS	INGRESO	En caso de transferencias indique la institución concedante	Presupuesto definitivo incorporado por la entidad	Ingreso real (recaudado o recibido)	PROGRAMA	APLICACIÓN OBJETO DEL GASTO (Por Partida)	MONTO	APLICACIÓN CLASIFICACIÓN ECONOMICA				
								Gasto Corriente	Gasto Capital	Transacciones Financieras	Sumas sin asignación	
1.4.1.1.00.0.0.0.00	Transferencias corrientes del Gobierno Central	Ministerio de Ciencia, Tecnología y Telecomunicaciones	100.711.377,00	96.894.765,00	Comisión de Energía Atómica	Remuneraciones	79.968.925,75	79.968.925,75				
						Servicios	1.910.455,20	1.910.455,20				
						Materiales y suministros	688.186,22	688.186,22				
						Intereses y comisiones	0,00	0,00				
						Bienes duraderos	0,00	0,00				
						Transferencias corrientes	14.326.924,83	14.326.924,83				
						Transferencias de capital	0,00	0,00				
						Sumas sin asignación	0,00	0,00				
3.3.1.0.00.0.0.0.000	Superavit libre		64.135,00	64.135,00	Comisión de Energía Atómica	Bienes duraderos	63.003,15	0,00	63.003,15			
<b>TOTAL</b>				<b>96.958.920,00</b>			<b>96.957.495,15</b>	<b>96.894.492,00</b>	<b>63.003,15</b>	<b>0,00</b>	<b>0,00</b>	



## NOTAS AL INFORME DEUDA PÚBLICA

### NOTA N°85

#### Saldo Deuda Pública. No aplica

NOTA 85	SALDOS		
RUBRO	Periodo Actual	Periodo Anterior	%
SALDO DE DEUDA PÚBLICA			

El Saldo de Deuda Pública, comparado al periodo anterior genera un (indicar el aumento o disminución) del (indicar % variación relativa) % de recursos disponibles, producto de (Indicar la razón de las variaciones de un periodo a otro).

Fundamente los movimientos del periodo

Fecha	Incrementos	Disminuciones	Fundamento

## NOTAS INFORME ESTADO DE SITUACION Y EVOLUCION DE BIENES NO CONCECIONADOS Y CONCESIONADOS

Política Contable		Concepto	Norma (NICSP)	Referencia Normativa técnica y disposiciones adicionales
6	103.	ESEB		NICSP N° 17, Párrafos 88 a 91 y 94. NICSP N° 31, Párrafos 117 a 119 y 123. DGCN
6	103	1 Exposición saldo nulo		DGCN

## NOTA N°86

### Evolución de Bienes

NOTA 86	SALDOS			
	RUBRO	Periodo Actual	Periodo Anterior	%
ACTIVOS GENERADORES DE EFECTIVO				
ACTIVOS NO GENERADORES DE EFECTIVO		2.444,39	3.334,05	-26,68

Los Activos Generadores de Efectivo, comparado al periodo anterior genera un (indicar el aumento o disminución) del (indicar % variación relativa) % de recursos disponibles, producto de (Indicar la razón de las variaciones de un periodo a otro).

Los Activos No Generadores de Efectivo, comparado al periodo anterior genera una variación absoluta de -889,66 que corresponde a una (disminución) del 26,68 % de recursos disponibles, producto principalmente de la depreciación del período.

Los pocos activos están conformados por bienes no concesionados en rubro propiedad, planta y equipo (mobiliario y equipo) que se utilizan íntegramente para el desarrollo de las actividades operativas en las oficinas de la CEA ubicadas en las instalaciones del MICITT.

## NOTAS INFORME ESTADO POR SEGMENTOS

La información financiera por segmentos en Costa Rica se presentará con la clasificación de funciones establecida en el Clasificador Funcional del Gasto para el Sector Público Costarricense.

Política Contable		Concepto	Norma (NICSP)	Referencia Normativa técnica y disposiciones adicionales
6	87.	Definición de segmento	NICSP N° 18, Párrafo 9 y 12.	
6	87	1 Segmentos para la administración financiera de Costa Rica		Clasificador Funcional del Gasto para el SPC DGCN

Revelación:

---

## NOTAS PARTICULARES

Para efectos de revelación, la entidad utilizara este espacio para referirse a señalar políticas particulares, transacciones y otros eventos que considere necesario para el complemento de la información contable al cierre del periodo 2021. No hay notas particulares

Nosotros, ESTEBAN PICADO SANDI, presidente y representante legal, cédula 1-1063-0040, y Ana Isabel Alvarado Silesky, cédula 1-542-903, responsable del Depto Financiero, en condición de encargados y custodios de la información contable de esta institución, damos fe de que la preparación y presentación de los estados financieros se realizó bajo los lineamientos, políticas y reglamentos establecidos por el ente regulador.

ESTEBAN  
PICADO  
SANDI  
(FIRMA) 2022.02.1  
4 17:53:52  
-06'00'

ANA ISABEL  
ALVARADO  
SILESKY (FIRMA)

Firmado digitalmente por  
ANA ISABEL ALVARADO  
SILESKY (FIRMA)  
Fecha: 2022.02.14  
14:02:30 -06'00'

---

Esteban Picado Sandí

Ana I. Alvarado Silesky

Presidente y Representante Legal

Responsable Área Financiera